



# Altyn Bank

Дочерний Банк China CITIC Bank Corporation Limited

## **АО «Altyn Bank» (ДБ «China CITIC Bank Corporation Limited»)**

Финансовая Отчетность в соответствии с  
Международными стандартами финансовой  
отчетности и Отчет независимого Аудитора

31 декабря 2020 года

# АО «Altyn Bank» (ДБ «China CITIC Bank Corporation Limited»)

## Заявление руководства об ответственности за подготовку и утверждение финансовой отчетности За год, закончившийся 31 декабря 2020 года

Руководство Акционерного общества «Altyn Bank» (ДБ China CITIC Bank Corporation Limited) (далее – «Банк») отвечает за подготовку финансовой отчетности, достоверно отражающей финансовое положение Банка по состоянию на 31 декабря 2020 года, а также результаты его деятельности, движение денежных средств и изменения в собственном капитале за год, закончившийся на эту дату, в соответствии с Международными стандартами финансовой отчетности («МСФО»).

При подготовке финансовой отчетности Руководство несет ответственность за:

- Обеспечение правильного выбора и применение принципов учетной политики;
- Представление информации, в т.ч. данных об учетной политике, в форме, обеспечивающей уместность, достоверность, сопоставимость и понятность такой информации;
- Раскрытие дополнительной информации в случаях, когда выполнения требований МСФО оказывается недостаточно для понимания пользователями отчетности того воздействия, которое те или иные сделки, а также прочие события или условия оказывают на финансовое положение и финансовые результаты деятельности Банка; и
- Оценку способности Банка продолжать деятельность в обозримом будущем.

Руководство также несет ответственность за:

- Разработку, внедрение и поддержание эффективной и надежной системы внутреннего контроля в Банке;
- Ведение учета в форме, позволяющей раскрыть и объяснить сделки Банка, а также предоставить на любую дату информацию достаточной точности о финансовом положении Банка и обеспечить соответствие финансовой отчетности требованиям МСФО;
- Ведение бухгалтерского учета в соответствии с законодательством Республики Казахстан;
- Принятие всех разумно возможных мер по обеспечению сохранности активов Банка; и
- Выявление и предотвращение фактов финансовых и прочих злоупотреблений.

Финансовая отчетность Банка за год, закончившийся 31 декабря 2020 года, была одобрена членами Правления 26 февраля 2021 года.

От имени Правления Банка:

  
Альменов М.Б.  
Председатель Правления  
26 февраля 2021 года  
г. Алматы, Казахстан



  
Каржаубеков А.Ж.  
Главный бухгалтер  
26 февраля 2021 года  
г. Алматы, Казахстан



# АО «Altyn Bank» (ДБ «China CITIC Bank Corporation Limited»)

## Содержание

---

### Страница

ЗАЯВЛЕНИЕ РУКОВОДСТВА ОБ ОТВЕТСТВЕННОСТИ  
ЗА ПОДГОТОВКУ И УТВЕРЖДЕНИЕ ФИНАНСОВОЙ ОТЧЕТНОСТИ  
ЗА ГОД, ЗАКОНЧИВШИЙСЯ 31 ДЕКАБРЯ 2020 года

АУДИТОРСКОЕ ЗАКЛЮЧЕНИЕ НЕЗАВИСИМОГО АУДИТОРА

ФИНАНСОВАЯ ОТЧЕТНОСТЬ  
ЗА ГОД, ЗАКОНЧИВШИЙСЯ 31 ДЕКАБРЯ 2020 года:

|   |       |
|---|-------|
| Отчет о финансовом положении .....                            | 1     |
| Отчет о прибылях или убытках и прочем совокупном доходе ..... | 2     |
| Отчет об изменениях в собственном капитале .....              | 4     |
| Отчет о движении денежных средств .....                       | 5-6   |
| Примечания к финансовой отчетности .....                      | 7-119 |



## Аудиторское заключение независимого аудитора

Акционерам и Совету директоров АО «Altyn Bank» (ДБ «China CITIC Bank Corporation Limited»)

### Заключение по результатам аудита финансовой отчетности

#### Наше мнение

По нашему мнению, финансовая отчетность отражает достоверно во всех существенных отношениях финансовое положение АО «Altyn Bank» (ДБ «China CITIC Bank Corporation Limited») (далее – «Банк») по состоянию на 31 декабря 2020 года, а также его финансовые результаты и движение денежных средств за год, закончившийся на указанную дату, в соответствии с Международными стандартами финансовой отчетности (МСФО).

#### Предмет аудита

Мы провели аудит финансовой отчетности Банка, которая включает:

- отчет о финансовом положении по состоянию на 31 декабря 2020 года;
- отчет о прибылях или убытках и прочем совокупном доходе за год, закончившийся на указанную дату;
- отчет об изменениях в собственном капитале за год, закончившийся на указанную дату;
- отчет о движении денежных средств за год, закончившийся на указанную дату;
- примечания к финансовой отчетности, включая основные принципы учетной политики и прочую пояснительную информацию.

#### Основание для выражения мнения

Мы провели аудит в соответствии с Международными стандартами аудита (МСА). Наша ответственность согласно указанным стандартам далее раскрывается в разделе «Ответственность аудитора за аудит финансовой отчетности» нашего заключения.

Мы полагаем, что полученные нами аудиторские доказательства являются достаточными и надлежащими, чтобы служить основанием для выражения нашего мнения.

#### Независимость

Мы независимы по отношению к Банку в соответствии с Международным кодексом этики профессиональных бухгалтеров (включающим Международные стандарты независимости), выпущенным Советом по международным стандартам этики для бухгалтеров (Кодекс СМСЭБ). Нами выполнены прочие этические обязанности в соответствии с этими требованиями и Кодексом СМСЭБ.

ТОО «ПрайсуотерхаусКуперс»

Пр. Аль-Фараби 34, здание А, 4 этаж, Алматы, Казахстан, А25D5F6

Т: +7 (727) 330 00 00, Ф: +7 (727) 244 68 68, [www.pwc.kz](http://www.pwc.kz)

© 2021 PwC. Все права защищены. Дальнейшее распространение без разрешения PwC запрещено. "PwC" относится к сети фирм-участников ПрайссуотерхаусКуперс Интернешнл Лимитед (PwCIL), или, в зависимости от контекста, индивидуальных фирм-участников сети PwC. Каждая фирма является отдельным юридическим лицом и не выступает в роли агента PwCIL или другой фирмы-участника. PwCIL не оказывает услуги клиентам. PwCIL не несет ответственность в отношении действий или бездействий любой из фирм-участников и не контролирует их профессиональную деятельность, и ни при каких обстоятельствах не ограничивает их действия. Ни одна из фирм-участников не несет ответственность в отношении действий или бездействий любой другой фирмы-участника и не контролирует их профессиональную деятельность, и ни при каких обстоятельствах не ограничивает их действия.

## Наша методология аудита

### Краткий обзор

|                                |  |
|--------------------------------|--|
| <b>Существенность</b>          | <ul style="list-style-type: none"><li>Существенность на уровне финансовой отчетности Банка в целом: 818,000 тысяч тенге, что составляет 5% от прибыли до налогообложения за год, закончившийся 31 декабря 2020.</li></ul>                                      |
| <b>Ключевые вопросы аудита</b> | <ul style="list-style-type: none"><li>Оценка провизий под ожидаемые кредитные убытки по кредитам и авансам клиентам, произведенная руководством в соответствии с Международным стандартом финансовой отчетности 9 «Финансовые инструменты» (МСФО 9).</li></ul> |

При планировании аудита мы определили существенность и провели оценку рисков существенного искажения финансовой отчетности. В частности, мы проанализировали, в каких областях руководство выносило субъективные суждения, например, в отношении значимых оценочных значений, что включало применение допущений и рассмотрение будущих событий, с которыми в силу их характера связана неопределенность. Как и во всех наших аудитах, мы также рассмотрели риск обхода системы внутреннего контроля руководством, включая, помимо прочего, оценку наличия признаков необъективности руководства, которая создает риск существенного искажения вследствие недобросовестных действий.

Объем аудита определен нами таким образом, чтобы мы могли выполнить работы в достаточном объеме для выражения нашего мнения о финансовой отчетности в целом с учетом структуры Банка, используемых Банком учетных процессов и средств контроля, а также с учетом специфики отрасли, в которой Банк осуществляет свою деятельность.

### Существенность

На определение объема нашего аудита оказало влияние применение нами существенности. Аудит предназначен для получения разумной уверенности в том, что финансовая отчетность не содержит существенных искажений. Искажения могут возникать в результате недобросовестных действий или ошибок. Они считаются существенными, если можно обоснованно предположить, что в отдельности или в совокупности они могут повлиять на экономические решения пользователей, принимаемые на основе этой финансовой отчетности.

Основываясь на своем профессиональном суждении, мы установили определенные количественные пороговые значения для существенности, в том числе для существенности на уровне финансовой отчетности Банка в целом, как указано в таблице ниже. С помощью этих значений и с учетом качественных факторов, мы определили объем нашего аудита, а также характер, сроки проведения и объем наших аудиторских процедур и оценили влияние искажений (взятых по отдельности и в совокупности), при наличии таковых, на финансовую отчетность в целом.

|   |   |
|---|---|
| <b>Существенность на уровне финансовой отчетности в целом</b>                             | 818,000 тысяч тенге   |
| <b>Как мы её определили</b>   | 5% от прибыли до налогообложения за год, закончившийся 31 декабря 2020  |
| <b>Обоснование примененного базового показателя для определения уровня существенности</b> | Прибыль до налогообложения является ориентиром, с помощью которого пользователи, чаще всего, оценивают деятельность Банка в текущих экономических условиях. Мы установили существенность на уровне 5%, что, исходя из нашего опыта, соответствует пороговым значениям существенности, используемым для данных базовых показателей |

#### Ключевые вопросы аудита

Ключевые вопросы аудита – это вопросы, которые, согласно нашему профессиональному суждению, являлись наиболее значимыми для нашего аудита финансовой отчетности за текущий период. Эти вопросы были рассмотрены в контексте нашего аудита финансовой отчетности в целом и при формировании нашего мнения об этой отчетности, и мы не выражаем отдельного мнения по этим вопросам.

| Ключевой вопрос аудита   | Какие аудиторские процедуры были выполнены в отношении ключевого вопроса аудита  |
|--|--|
| <p><i>Оценка провизий под ожидаемые кредитные убытки (ОКУ) по кредитам и авансам клиентам, произведенная руководством в соответствии с Международным стандартом финансовой отчетности 9 «Финансовые инструменты» (МСФО 9).</i></p> <p>Мы сосредоточили наше внимание на этой области в связи с существенностью займов клиентам, а также с учетом того, что МСФО 9 является сложным стандартом финансовой отчетности, который требует значительную степень суждений для определения провизий под ОКУ.</p> <p>Банк провел оценку провизий под ОКУ на:</p> <ul style="list-style-type: none"> <li>• индивидуальной основе;</li> <li>• на коллективной основе: внутренние рейтинги оценивались на индивидуальной основе, но одинаковые параметры кредитного риска (например вероятность дефолта, убыток при</li> </ul> | <p>При оценке провизий под ОКУ мы, помимо прочего, выполнили следующие аудиторские процедуры:</p> <ul style="list-style-type: none"> <li>• Мы оценили методологии и модели для расчета провизий под ОКУ, разработанные Банком, для оценки соответствия требованиям МСФО 9. Мы сосредоточили наши процедуры на: определении дефолта, факторах для определения «значительного увеличения кредитного риска», распределении ссуд по стадиям и оценке ключевых параметров риска.</li> <li>• На выборочной основе мы провели индивидуальную оценку уровня провизий под ОКУ для определения их обоснованности с учетом профиля риска, кредитного риска макроэкономической среды. Мы рассмотрели тенденции в экономике и отраслях, с которыми сталкиваются заемщики Банка.</li> <li>• Мы провели оценку и тестирование структуры и операционной эффективности</li> </ul> |

|  |  |
|--|--|
| <p>дефолте) применялись в процессе расчетов ОКУ для аналогичных рейтингов кредитного риска кредитного портфеля; и</p> <ul style="list-style-type: none"><li>• на основе внешних рейтингов.</li></ul> <p>Ключевые области суждения включали:</p> <ul style="list-style-type: none"><li>• Распределение займов по стадиям в соответствии с МСФО 9;</li><li>• Учетные интерпретации и допущения моделирования, используемые для оценки ключевых параметров риска вероятности дефолта, убытка при дефолте и суммы под риском;</li><li>• Полнота и точность данных, используемых для расчета ОКУ;</li><li>• Точность и достаточность раскрытий в финансовой отчетности.</li></ul> <p>См. Примечания 3, 7 и 30 в прилагаемой финансовой отчетности, в которых содержится информация о существенных учетных политиках, критических учетных оценках и суждениях и оценке рисков, связанных с провизиями под ОКУ, а также раскрытия информации о займах клиентам.</p> | <p>контролей над процессами, касающимися ОКУ. Это включало распределение займов клиентам по этапам, расчет ключевых параметров риска (вероятность дефолта, убыток при дефолте, суммы под риском), точность и полноту данных.</p> <ul style="list-style-type: none"><li>• На выборочной основе мы проверили сегментацию и распределение по этапам; Для проверки качества данных на выборочной основе мы проверили данные, использованные в расчете ОКУ, сверяя с исходными данными, в т.ч. кредитные портфели, кредитные соглашения, соглашения об обеспечении и т. д.</li><li>• В целом мы проверили оценку Банком влияния прогнозной информации на уровень ОКУ, в частности, мы оценили приемлемость прогнозных макроэкономических переменных (например, уровень инфляции, уровень безработицы, базовая ставка, цена на нефть, курсы валют и ВВП), сверили входящие данные к внешним источникам и проверили уместность используемой модели;</li><li>• Мы проверили оценку Банком влияния COVID-19 на уровень ОКУ;</li><li>• Мы оценили достаточность и уместность раскрытий в соответствии со стандартами бухгалтерского учета.</li></ul> |
|--|--|

### *Ответственность руководства и лиц, отвечающих за корпоративное управление, за финансовую отчетность*

Руководство несет ответственность за подготовку и достоверное представление данной финансовой отчетности в соответствии с МСФО и за систему внутреннего контроля, которую руководство считает необходимой для подготовки финансовой отчетности, не содержащей существенных искажений вследствие недобросовестных действий или ошибок.

При подготовке финансовой отчетности руководство несет ответственность за оценку способности Банка продолжать непрерывно свою деятельность, за раскрытие в соответствующих случаях сведений, относящихся к непрерывности деятельности, и за составление отчетности на основе допущения о непрерывности деятельности, за исключением случаев, когда руководство намеревается ликвидировать Банк, прекратить его деятельность или когда у него отсутствует какая-либо иная реальная альтернатива, кроме ликвидации или прекращения деятельности.

Лица, отвечающие за корпоративное управление, несут ответственность за надзор над процессом подготовки финансовой отчетности Банка.

## *Ответственность аудитора за аудит финансовой отчетности*

Наша цель состоит в получении разумной уверенности в том, что финансовая отчетность не содержит существенных искажений вследствие недобросовестных действий или ошибок, и в выпуске аудиторского заключения, содержащего наше мнение. Разумная уверенность представляет собой высокую степень уверенности, но не является гарантией того, что аудит, проведенный в соответствии с МСА, всегда выявляет существенные искажения при их наличии. Искажения могут быть результатом недобросовестных действий или ошибок и считаются существенными, если можно обоснованно предположить, что в отдельности или в совокупности они могут повлиять на экономические решения пользователей, принимаемые на основе этой финансовой отчетности.

В рамках аудита, проводимого в соответствии с МСА, мы применяем профессиональное суждение и сохраняем профессиональный скептицизм на протяжении всего аудита. Кроме того, мы выполняем следующее:

- выявляем и оцениваем риски существенного искажения финансовой отчетности вследствие недобросовестных действий или ошибок; разрабатываем и проводим аудиторские процедуры в ответ на эти риски; получаем аудиторские доказательства, являющиеся достаточными и надлежащими, чтобы служить основанием для выражения нашего мнения. Риск необнаружения существенного искажения в результате недобросовестных действий выше, чем риск необнаружения существенного искажения в результате ошибки, так как недобросовестные действия могут включать сговор, подлог, умышленный пропуск, искаженное представление информации или действия в обход системы внутреннего контроля;
- получаем понимание системы внутреннего контроля, имеющей значение для аудита, с целью разработки аудиторских процедур, соответствующих обстоятельствам, но не с целью выражения мнения об эффективности системы внутреннего контроля Банка;
- оцениваем надлежащий характер применяемой учетной политики и обоснованность оценочных значений, рассчитанных руководством и соответствующего раскрытия информации;
- делаем вывод о правомерности применения руководством допущения о непрерывности деятельности, а на основании полученных аудиторских доказательств – вывод о том, имеется ли существенная неопределенность в связи с событиями или условиями, в результате которых могут возникнуть значительные сомнения в способности Банка продолжать непрерывно свою деятельность. Если мы приходим к выводу о наличии существенной неопределенности, мы должны привлечь внимание в нашем аудиторском заключении к соответствующему раскрытию информации в финансовой отчетности или, если такое раскрытие информации является ненадлежащим, модифицировать наше мнение. Наши выводы основаны на аудиторских доказательствах, полученных до даты нашего аудиторского заключения. Однако будущие события или условия могут привести к тому, что Банк утратит способность продолжать непрерывно свою деятельность;
- проводим оценку представления финансовой отчетности в целом, ее структуры и содержания, включая раскрытие информации, а также того, представляет ли финансовая отчетность лежащие в ее основе операции и события так, чтобы было обеспечено их достоверное представление.





Мы осуществляем информационное взаимодействие с лицами, отвечающими за корпоративное управление, доводя до их сведения, помимо прочего, информацию о запланированном объеме и сроках аудита, а также о существенных замечаниях по результатам аудита, в том числе о значительных недостатках системы внутреннего контроля, которые мы выявляем в процессе аудита.

Мы также предоставляем лицам, отвечающим за корпоративное управление, заявление о том, что мы соблюдали все соответствующие этические требования в отношении независимости и информировали этих лиц обо всех взаимоотношениях и прочих вопросах, которые можно обоснованно считать оказывающими влияние на независимость аудитора, а в необходимых случаях – о соответствующих мерах предосторожности.

Из тех вопросов, которые мы довели до сведения лиц, отвечающих за корпоративное управление, мы определяем вопросы, которые были наиболее значимыми для аудита финансовой отчетности за текущий период и, следовательно, являются ключевыми вопросами аудита. Мы описываем эти вопросы в нашем аудиторском заключении, кроме случаев, когда публичное раскрытие информации об этих вопросах запрещено законом или нормативным актом, или когда в крайне редких случаях мы приходим к выводу о том, что информация о каком-либо вопросе не должна быть сообщена в нашем заключении, так как можно обоснованно предположить, что отрицательные последствия сообщения такой информации превысят общественно значимую пользу от ее сообщения.

*PricewaterhouseCoopers LLP.*

26 февраля 2021 года  
Алматы, Казахстан

Утверждено:

  
Дана Инкарбекова  


Управляющий директор  
ТОО «ПрайсвотерхаусКуперс»  
(Генеральная государственная лицензия  
Министерства Финансов Республики Казахстан  
№0000005 от 21 октября 1999 года)

Подписано:

  
Айгуль Ахметова  




Партнер аудиторских услуг  
Аудитор-исполнитель  
(Квалификационное свидетельство  
Аудитора №00000083 от 27 августа 2012  
года; Специальная доверенность №28/1-  
19 от 1 июля 2019 года)

# АО «Altyn Bank» (ДБ «China CITIC Bank Corporation Limited»)

Отчет о Финансовом Положении  
За год, закончившийся 31 декабря 2020 года  
(в тысячах Казахстанских тенге)

|  | Примечания | 31 декабря 2020    | 31 декабря 2019    |
|--|------------|--------------------|--------------------|
| <b>АКТИВЫ</b>  |            |                    |                    |
| Денежные средства и их эквиваленты   | 5, 31      | 126,284,019        | 97,452,475         |
| Обязательные резервные требования в НБРК   |            | 9,728,280          | 9,424,797          |
| Средства в кредитных учреждениях   | 9          | 22,279,927         | 12,910,111         |
| Финансовые инструменты, оцениваемые по справедливой стоимости через прибыль и убыток                         | 6          | 52,039             | 5,552              |
| Займы клиентам   | 7, 31      | 244,427,841        | 205,528,353        |
| Дебиторы по документарным расчетам   |            | 1,172,262          | 1,419,384          |
| Инвестиции в долговые ценные бумаги:   |            |                    |                    |
| Ценные бумаги, учитываемые по справедливой стоимости через прочий совокупный доход                           | 8          | 93,951,247         | 129,266,156        |
| Ценные бумаги, учитываемые по амортизированной стоимости   | 8          | 86,554,359         | 57,321,889         |
| Текущие налоговые активы   |            | 752,808            | 415,283            |
| Отложенные налоговые активы  | 24         | 534,336            | 631,345            |
| Активы, предназначенные для продажи  |            | -                  | 25,459             |
| Основные средства  | 10         | 7,776,586          | 6,918,899          |
| Нематериальные активы  | 11         | 1,435,944          | 852,875            |
| Прочие активы  | 12, 31     | 1,293,687          | 1,094,374          |
| <b>ИТОГО АКТИВЫ</b>  |            | <b>596,243,335</b> | <b>523,266,952</b> |
| <b>ОБЯЗАТЕЛЬСТВА</b>   |            |                    |                    |
| Финансовые обязательства, оцениваемые по справедливой стоимости через прибыль или убыток                     | 6          | 39,850             | 22,535             |
| Счета и депозиты банков  | 13         | 12,228,228         | 13,354,525         |
| Текущие счета и депозиты клиентов  | 15, 31     | 440,919,385        | 397,227,605        |
| Задолженность по сделкам РЕПО  | 14         | 66,916,809         | 52,024,891         |
| Резервы по условным обязательствам   |            | 263,453            | 169,849            |
| Прочие обязательства   | 16         | 3,956,380          | 3,710,308          |
| <b>ИТОГО ОБЯЗАТЕЛЬСТВА</b>   |            | <b>524,324,105</b> | <b>466,509,713</b> |
| <b>КАПИТАЛ</b>   |            |                    |                    |
| Акционерный капитал  | 17         | 7,050,000          | 7,050,000          |
| Дополнительно оплаченный капитал   | 17         | 220,973            | 220,973            |
| Резерв по переоценке финансовых активов, оцениваемых по справедливой стоимости через прочий совокупный доход |            | 281,343            | 921,847            |
| Нераспределенная прибыль и прочие резервы  |            | 64,366,914         | 48,564,419         |
| <b>ИТОГО КАПИТАЛ</b>   |            | <b>71,919,230</b>  | <b>56,757,239</b>  |
| <b>ИТОГО ОБЯЗАТЕЛЬСТВА И КАПИТАЛ</b>   |            | <b>596,243,335</b> | <b>523,266,952</b> |

Утверждено и подписано от имени Правления Банка:

  
  
Альменов М.Б.  
Председатель Правления  
26 февраля 2021 года  
г. Алматы, Казахстан

  
  
Каржаубеков А.Ж.  
Главный бухгалтер  
26 февраля 2021 года  
г. Алматы, Казахстан

Примечания на стр. 7-119 являются неотъемлемой частью к настоящей финансовой отчетности.

# АО «Altyn Bank» (ДБ «China CITIC Bank Corporation Limited»)

Отчет о Прибылях или Убытках и Прочем Совокупном Доходе  
За год, закончившийся 31 декабря 2020 года  
(в тысячах Казахстанских тенге)

|   | Примечания | 31 декабря 2020    | 31 декабря 2019    |
|---|------------|--------------------|--------------------|
| Процентные доходы, рассчитанные по методу эффективной процентной ставки   | 18, 31     | 41,735,205         | 34,075,104         |
| Процентные и аналогичные расходы  | 18, 31     | (20,087,887)       | (14,735,139)       |
| <b>Чистая процентная маржа и аналогичные доходы</b>   | <b>18</b>  | <b>21,647,318</b>  | <b>19,339,965</b>  |
| Оценочный резерв под кредитные убытки   | 7          | (2,442,836)        | (2,315,472)        |
| <b>Чистый процентный доход</b>  |            | <b>19,204,482</b>  | <b>17,024,493</b>  |
| Комиссионные доходы   | 20, 31     | 2,338,250          | 4,293,161          |
| Комиссионные расходы  | 20, 31     | (1,962,544)        | (1,789,948)        |
| <b>Чистый комиссионный доход</b>  |            | <b>375,706</b>     | <b>2,503,213</b>   |
| Чистый убыток по операциям с финансовыми инструментами, оцениваемыми по справедливой стоимости через прибыль или убыток | 19, 31     | (1,217,290)        | (748,706)          |
| Чистая прибыль по операциям с финансовыми активами, оцениваемые по справедливой стоимости через прочий совокупный доход |            | 1,181,221          | 842,826            |
| Чистая прибыль от операций с иностранной валютой  | 21, 31     | 5,143,689          | 4,129,820          |
| Прочие доходы   |            | 135,186            | 85,986             |
| <b>Прочие чистые непроцентные доходы</b>  |            | <b>5,242,806</b>   | <b>4,309,926</b>   |
| Общие и административные расходы  | 22, 31     | (8,371,479)        | (8,182,349)        |
| Создание резервов по прочей деятельности  |            | (82,009)           | (134,218)          |
| <b>Непроцентные расходы</b>   |            | <b>(8,453,488)</b> | <b>(8,316,567)</b> |
| <b>Прибыль до налогообложения</b>   |            | <b>16,369,506</b>  | <b>15,521,065</b>  |
| Расходы по налогу на прибыль  | 24         | (567,011)          | (1,165,395)        |
| <b>Чистая прибыль за год</b>  |            | <b>15,802,495</b>  | <b>14,355,670</b>  |
| <b>Прибыль на акцию – базовая и разводненная (тенге)</b>  | <b>23</b>  | <b>224,149</b>     | <b>203,626</b>     |

От имени Правления Банка:

**Альменов М.Б.**  
Председатель Правления  
26 февраля 2021 года  
г. Алматы, Казахстан



**Каржаубенов А.Ж.**  
Главный бухгалтер  
26 февраля 2021 года  
г. Алматы, Казахстан



Примечания на стр. 7-119 являются неотъемлемой частью к настоящей финансовой отчетности.


# АО «Altyn Bank» (ДБ «China CITIC Bank Corporation Limited»)

Отчет о Прибылях или Убытках и Прочем Совокупном Доходе (продолжение)  
За год, закончившийся 31 декабря 2020 года  
(в тысячах Казахстанских тенге)

|   | 31 декабря<br>2020 | 31 декабря<br>2019 |
|---|--------------------|--------------------|
| <b>ЧИСТАЯ ПРИБЫЛЬ</b>   | <b>15,802,495</b>  | <b>14,355,670</b>  |
| <b>ПРОЧИЙ СОВОКУПНЫЙ (УБЫТОК)/ДОХОД</b>   |                    |                    |
| <b>Статьи, которые могут быть впоследствии расклассифицированы в составе прибыли и убытка:</b>  |                    |                    |
| Чистая прибыль от изменения справедливой стоимости финансовых активов оцениваемых по справедливой стоимости через прочий совокупный доход   | 540,717            | 2,226,462          |
| Расходы за вычетом доходов, перенесенные в прибыль или убыток в результате выбытия или обесценения по финансовым активам, оцениваемым по справедливой стоимости через прочий совокупный доход | (1,181,221)        | (842,826)          |
| <b>ПРОЧИЙ СОВОКУПНЫЙ (УБЫТОК)/ДОХОД</b>   | <b>(640,504)</b>   | <b>1,383,636</b>   |
| <b>ИТОГО СОВОКУПНЫЙ ДОХОД</b>   | <b>15,161,991</b>  | <b>15,739,306</b>  |

От имени Правления Банка:

  
**Альменов М.В.**  
**Председатель Правления**  
26 февраля 2021 года  
г. Алматы, Казахстан

  
**Каржаубекоев А.Ж.**  
**Главный бухгалтер**  
26 февраля 2021 года  
г. Алматы, Казахстан

Примечания на стр. 7-119 являются неотъемлемой частью настоящей финансовой отчетности.

# АО «Altyn Bank» (ДБ «China CITIC Bank Corporation Limited»)

Отчет об Изменениях в Собственном Капитале  
За год, закончившийся 31 декабря 2020 года  
(в тысячах Казахских тенге)

|                             | Акционер-<br>ный<br>капитал | Дополни-<br>тельно<br>оплаченный<br>капитал | Резерв по<br>переоценке<br>финансовых<br>активов,<br>оцениваемых по<br>справедливой<br>стоимости через<br>прочий<br>совокупный<br>доход | Резерв по<br>переоценке<br>основных<br>средств | Нераспре-<br>деленная<br>прибыль | Итого<br>Капитал  |
|-----------------------------|-----------------------------|---|---|--|----------------------------------|-------------------|
| <b>31 декабря 2018</b>      | <b>7,050,000</b>            | <b>220,973</b>                              | <b>(455,551)</b>  | <b>37</b>                                      | <b>34,202,474</b>                | <b>41,017,933</b> |
| Чистая прибыль за<br>год    | -                           | -   | -   | -  | 14,355,670                       | 14,355,670        |
| Прочий совокупный<br>доход  | -                           | -   | 1,377,398   | 6,238  | -                                | 1,383,636         |
| <b>31 декабря 2019</b>      | <b>7,050,000</b>            | <b>220,973</b>                              | <b>921,847</b>  | <b>6,275</b>                                   | <b>48,558,144</b>                | <b>56,757,239</b> |
| Чистая прибыль за<br>год    | -                           | -   | -   | -  | 15,802,495                       | 15,802,495        |
| Прочий совокупный<br>убыток | -                           | -   | (640,504)   | -  | -                                | (640,504)         |
| <b>31 декабря 2020</b>      | <b>7,050,000</b>            | <b>220,973</b>                              | <b>281,343</b>  | <b>6,275</b>                                   | <b>64,360,639</b>                | <b>71,919,230</b> |

Подробная информация представлена в Примечании 17.

От имени Правления Банка:

**Альменов М.Б.**  
Председатель Правления  
26 февраля 2021 года  
г. Алматы, Казахстан

Примечания на стр. 7-119 являются неотъемлемой частью настоящей финансовой отчетности.


**Каржаубекоев А.Ж.**  
Главный бухгалтер  
26 февраля 2021 года  
г. Алматы, Казахстан

# АО «Altyn Bank» (ДБ «China CITIC Bank Corporation Limited»)


Отчет о Движении Денежных Средств  
За год, закончившийся 31 декабря 2020 года  
(в тысячах Казахстанских тенге)

|   | 31 декабря<br>2020 | 31 декабря<br>2019 |
|---|--------------------|--------------------|
| <b>Движение денежных средств от операционной деятельности</b>   |                    |                    |
| Процентные доходы полученные  | 34,694,728         | 29,259,455         |
| Процентные расходы выплаченные  | (20,124,166)       | (14,378,721)       |
| Комиссионные доходы полученные  | 2,336,621          | 4,259,724          |
| Комиссионные расходы выплаченные  | (1,983,289)        | (1,790,362)        |
| Выплаты по операциям с финансовыми инструментами, оцениваемыми по справедливой стоимости через прибыль или убыток           | (1,246,274)        | (707,970)          |
| Поступления от операций с иностранной валютой   | 4,465,082          | 3,049,661          |
| Прочие доходы   | 135,186            | 85,986             |
| Прочие общие и административные расходы выплаченные   | (7,180,257)        | (6,598,863)        |
| Подоходный налог уплаченный   | (926,981)          | (926,436)          |
| <b>Движение денежных средств от операционной деятельности до изменений операционных активов и обязательств</b>              | <b>10,170,650</b>  | <b>12,252,474</b>  |
| <b>Изменение операционных активов и обязательств</b>  |                    |                    |
| Чистое увеличение обязательных резервных требования в НБРК  | (303,483)          | (2,348,966)        |
| Чистое (увеличение)/уменьшение по счетам и депозитам в других банках  | (9,316,273)        | 10,522,867         |
| Чистое (увеличение)/уменьшение по финансовым активам, оцениваемым по справедливой стоимости через прибыль или убыток        | (17,503)           | 75,893             |
| Чистое увеличение по займам клиентам  | (35,961,593)       | (60,213,450)       |
| Чистое уменьшение/(увеличение) по дебиторам документарных расчетов  | 247,122            | (801,351)          |
| Чистое увеличение по прочим активам   | (186,656)          | (41,986)           |
| Чистое (уменьшение)/увеличение по счетам и депозитам других банков  | (1,136,778)        | 8,262,854          |
| Чистое увеличение по кредиторской задолженности по сделкам «РЕПО»   | 14,891,918         | 1,831,887          |
| Чистое увеличение по текущим счетам и депозитам клиентов  | 32,292,960         | 53,600,345         |
| Чистое увеличение/(уменьшение) по прочим обязательствам   | 1,193,798          | (150,962)          |
| Чистое увеличение/(уменьшение) по финансовым обязательствам, оцениваемых по справедливой стоимости через прибыль или убыток | 17,315             | (105,538)          |
| <b>Чистое движение денежных средств от операционной деятельности</b>  | <b>11,891,477</b>  | <b>22,884,067</b>  |

От имени Правления Банка:

  
**Альменов М.Б.**  
**Председатель Правления**  
26 февраля 2021 года  
г. Алматы, Казахстан



  
**Каржаубеков А.Ж.**  
**Главный бухгалтер**  
26 февраля 2021 года  
г. Алматы, Казахстан



Примечания на стр. 7-119 являются неотъемлемой частью к настоящей финансовой отчетности.

# АО «Altyn Bank» (ДБ «China CITIC Bank Corporation Limited»)

Отчет о Движении Денежных Средств  
За год, закончившийся 31 декабря 2020 года (продолжение)  
(в тысячах Казахских тенге)

|  | Примечания | 31 декабря 2020    | 31 декабря 2019    |
|--|------------|--------------------|--------------------|
| <b>Движение денежных средств от инвестиционной деятельности:</b>   |            |                    |                    |
| Продажа и погашение финансовых активов, финансовых активов оцениваемых по справедливой стоимости через прочий совокупный доход |            | 584,047,527        | 522,893,181        |
| Приобретение финансовых активов оцениваемых по справедливой стоимости через прочий совокупный доход                            |            | (539,540,685)      | (505,276,337)      |
| Приобретение основных средств  |            | (1,484,954)        | (2,300,776)        |
| Продажа основных средств   |            | 25,459             | -                  |
| Приобретение нематериальных активов  |            | (1,013,363)        | (366,473)          |
| Погашение инвестиций, учитываемые по амортизированной стоимости  |            | 16,369,300         | 5,833,050          |
| Приобретение финансовых активов, оцениваемых по амортизированной стоимости   |            | (40,463,849)       | (28,476,076)       |
| <b>Чистые денежные средства полученные/ (использованные в) инвестиционной деятельности</b>                                     |            | <b>17,939,435</b>  | <b>(7,693,431)</b> |
| <b>Движение денежных средств от финансовой деятельности:</b>   |            |                    |                    |
| Погашение прочих заемных средств по финансовой аренде  |            | (398,992)          | (298,656)          |
| <b>Чистые денежные средства использованные в финансовой деятельности</b>   |            | <b>(398,992)</b>   | <b>(298,656)</b>   |
| Влияние изменений валютных курсов на величину денежных средств в иностранной валюте  |            | (600,376)          | 53,359             |
| <b>Чистое увеличение денежных средств и их эквивалентов</b>  |            | <b>28,831,544</b>  | <b>14,945,339</b>  |
| <b>ДЕНЕЖНЫХ СРЕДСТВА И ИХ ЭКВИВАЛЕНТЫ, на начало года</b>  | <b>5</b>   | <b>97,452,475</b>  | <b>82,507,136</b>  |
| <b>ДЕНЕЖНЫХ СРЕДСТВА И ИХ ЭКВИВАЛЕНТЫ, на конец года</b>   | <b>5</b>   | <b>126,284,019</b> | <b>97,452,475</b>  |

От имени Правления Банка:

Альменов М.Б.  
Председатель Правления  
26 февраля 2021 года  
г. Алматы, Казахстан



Каржаубек А.Ж.  
Главный бухгалтер  
26 февраля 2021 года  
г. Алматы, Казахстан



Примечания на стр. 7-119 являются неотъемлемой частью к настоящей финансовой отчетности.

# АО «Altyn Bank» (ДБ «China CITIC Bank Corporation Limited»)

## Примечания к Финансовой Отчетности

За год, закончившийся 31 декабря 2020 года

(в тысячах Казахских тенге)

### 1. Организация

АО «Altyn Bank» (ДБ «China Citic Bank Corporation Limited») (далее – «Банк») первоначально был зарегистрирован в Республике Казахстан (далее – «РК») в 1998 году как АО «HSBC Банк Казахстан». В ноябре 2014 года АО «Народный Банк Казахстана» приобрёл 100% в акционерном капитале Банка, переименовав его в АО «Altyn Bank» (ДБ АО «Народный Банк Казахстана»). 24 апреля 2018 года China Citic Bank Corporation Ltd. и China Shuangwei Investment Co., Ltd. приобрели совместно 60% в акционерном капитале Банка. После завершения сделки Банк был переименован в АО «Altyn Bank» (ДБ «China Citic Bank Corporation Limited»).

По состоянию на 31 декабря 2020 года и 31 декабря 2019 года акционерами Банка являются: China Citic Bank Corporation Ltd. (доля в акционерном капитале – 50.1%), АО «Народный Банк Казахстана» (доля в акционерном капитале – 40.0%) и China Shuangwei Investment Co. Ltd. (доля в акционерном капитале – 9.9%).

По состоянию на 31 декабря 2020 года и 31 декабря 2019 года Банк находился под фактическим контролем China Citic Bank Corporation.

В 2015 году Банк произвел государственную регистрацию объявленных акций Банка, и общее количество объявленных простых акций составило 220,500 простых акций. В течение 2020 и 2019 годов новые акции не были размещены.

Банк осуществляет свою деятельность на основании Генеральной лицензии Национального Банка Республики Казахстан (далее – «НБРК») номер 1.2.23/194/33 от 7 ноября 2016 года. Основная деятельность Банка включает в себя предоставление займов и гарантий, выпуск аккредитивов, привлечение депозитов, открытие и ведение счетов клиентов, расчётно-кассовое обслуживание, операции с ценными бумагами, иностранной валютой и производными финансовыми инструментами. Деятельность Банка регулируется НБРК.

Банк является членом системы обязательного страхования вкладов, предоставляемой АО «Казахстанский фонд гарантирования депозитов».

Юридический адрес Банка: А05А1В9, пр. Абая 109 «В», г. Алматы, Республика Казахстан.

По состоянию на 31 декабря 2020 года Банк имеет шесть филиалов (31 декабря 2019 года: шесть филиалов) в городах Алматы, Нур-Султан, Атырау, Актау, Шымкент и филиал в Международном Финансовом Центре «Астана».

#### **Экономическая среда, в которой банк осуществляет свою деятельность**

В целом, экономика Республики Казахстан продолжает проявлять некоторые характерные особенности, присущие развивающимся рынкам. Она особенно чувствительна к колебаниям цен на нефть и газ и другое минеральное сырьё, составляющие основную часть экспорта страны. Эти особенности также включают, но не ограничиваются существованием национальной валюты, не имеющей свободной конвертации за пределами страны, и низким уровнем ликвидности рынка ценных бумаг. Сохраняющаяся политическая напряжённость в регионе, волатильность обменного курса оказали и могут продолжать оказывать негативное воздействие на экономику Республики Казахстан, включая снижение ликвидности и возникновение трудностей в привлечении международного финансирования.

20 августа 2015 года Национальный банк и Правительство Республики Казахстан приняли решение о прекращении поддержки обменного курса тенге и реализации новой денежно-кредитной политики, основанной на режиме инфляционного таргетирования, отмене валютного коридора и переходе к свободно плавающему обменному курсу. При этом, политика Национального банка в отношении обменного курса допускает интервенции, чтобы предотвратить резкие колебания обменного курса тенге для обеспечения финансовой стабильности.



# АО «Altyn Bank» (ДБ «China CITIC Bank Corporation Limited»)

## Примечания к Финансовой Отчетности

За год, закончившийся 31 декабря 2020 года

(в тысячах Казахстанских тенге)

### 1. Организация (продолжение)

По состоянию на дату выпуска данной финансовой отчетности официальный обменный курс Национального Банка Республики Казахстан составил 420,91 тенге за 1 доллар США по сравнению с 382,59 тенге за 1 доллар США по состоянию на 31 декабря 2020 года. Таким образом, сохраняется неопределенность в отношении обменного курса тенге и будущих действий Национального банка и Правительства, а также влияния данных факторов на экономику Республики Казахстан.

21 августа 2020 года Fitch Ratings подтвердило долгосрочный рейтинг дефолта эмитента («РДЭ») Казахстана в иностранной валюте на уровне «BBB» со «Стабильным» прогнозом. РДЭ Казахстана «BBB» отражают, с одной стороны, крупные фискальные и внешние буферные резервы, подкрепляемые аккумулированными нефтяными бюджетными доходами и сильными чистыми иностранными активами государства, а, с другой стороны, высокую зависимость от сырьевого сектора, а также более низкие скоринговые баллы по качеству управления относительно медианы для стран с рейтингами «BBB». Государственный долг остается низким, а фискальные и внешние буферные резервы – хорошими, несмотря на шоки, вызванные нефтяными ценами и коронавирусом.

Согласно официальным оценкам, сокращение реального ВВП в течение девяти месяцев 2020 года составило 3,1%. В августе 2020 года Fitch прогнозировал сокращение реального ВВП на 2,0% в 2020 году (2019 год: +4,5%) на фоне негативного влияния мер по сдерживанию коронавируса на внутренний спрос и сокращения добычи нефти по соглашению ОПЕК+ на чистый экспорт.

Кроме того, финансовый сектор в Республике Казахстан остается подверженным влиянию политических, законодательных, налоговых и регуляторных изменений в Республике Казахстан. Перспективы экономической стабильности Республики Казахстан в существенной степени зависят от эффективности экономических мер, предпринимаемых Правительством, а также от развития правовой, контрольной и политической систем, то есть от обстоятельств, которые находятся вне сферы контроля Банка.

В декабре 2019 года впервые появились новости из Китая о вспышке нового вируса. 11 марта 2020 года Всемирная Организация Здравоохранения объявила вспышку нового типа коронавируса COVID-19 пандемией. Вместе тем, 9 марта 2020 года обрушились нефтяные котировки на фоне разногласий между членами ОПЕК и другими крупными нефтедобывающими странами, стоимость нефти марки Brent в марте 2020 года опускалась ниже 25\$ за баррель. Обесценение тенге по отношению к доллару США с начала 2020 года на 31 декабря 2020 года составило приблизительно 10%.

Согласно указу Президента Республики Казахстан от 15 марта 2020 года № 285 «О введении чрезвычайного положения в Республике Казахстан» на территории страны было введено чрезвычайное положение на период с 16 марта 2020 года на срок до 11 мая 2020 года.

Большинство городов Казахстана попали под режим карантина, также в период с 30 марта по 11 мая 2020 года приостановлена деятельность большинства промышленных предприятий. Деятельность Банка на период карантина не приостанавливалась, работа офисных сотрудников была организована дистанционно.

В ответ на пандемию казахстанские власти предпринимают многочисленные меры, направленные на сдерживание распространения и воздействия COVID-19, такие как запреты на поездки, карантин, ограничения на деловую активность и т.д. Эти меры, среди прочего, серьезно ограничивают экономическую активность в Казахстане и оказывают негативное влияние и могут продолжать оказывать негативное влияние на бизнес, участников рынка, клиентов Банка, а также на казахстанскую и мировую экономику в течение неизвестного периода времени.

# **АО «Altyn Bank» (ДБ «China CITIC Bank Corporation Limited»)**

## **Примечания к Финансовой Отчетности**

**За год, закончившийся 31 декабря 2020 года (продолжение)**

*(в тысячах Казахстанских тенге)*

---

### **1. Организация (продолжение)**

На дату выпуска данной финансовой отчетности ситуация все еще развивается, на сегодняшний день не было отмечено какого-либо значительного эффекта на доходы Банка, однако будущий эффект сложно прогнозировать. Руководство продолжит отслеживать потенциальный эффект вышеуказанных событий и предпримет все необходимые меры для предотвращения негативных последствий на бизнес, однако:

- последствия простоя/карантина из-за пандемии COVID-19 приведут к замедлению деловой активности в целом, что может сказаться на финансовых показателях Банка в будущем и ухудшению кредитного качества кредитного портфеля Банка;
- в рамках новых договоренностей между членами ОПЕК и другими крупными нефтедобывающими странами Казахстан и Россия приняли обязательства по сокращению уровня добычи, что может привести к снижению объемов реализации/транспортировки нефти.

Для оценки ожидаемых кредитных убытков Банк использует подтверждаемую прогнозную информацию, включая прогнозы макроэкономических показателей. Однако, как и в любых экономических прогнозах, предположения и вероятность их реализации неизбежно связаны с высоким уровнем неопределенности, и, следовательно, фактические результаты могут значительно отличаться от прогнозируемых.

Руководство не в состоянии предвидеть ни степень, ни продолжительность изменений в казахстанской экономике или оценить их возможное влияние на финансовое положение Банка в будущем. Руководство уверено, что оно предпринимает все необходимые меры для поддержания устойчивости и роста деятельности Банка в текущих обстоятельствах.

### **2. Основные принципы учетной политики**

#### **Заявление о соответствии**

Настоящая финансовая отчетность была подготовлена в соответствии с Международными стандартами финансовой отчетности («МСФО»).

Данная финансовая отчетность представлена в тысячах казахстанских тенге (далее – «тыс. тенге»), если не указано иное.

Данная финансовая отчетность подготовлена в соответствии с Международными стандартами финансовой отчетности («МСФО») на основе правил учета по исторической стоимости, с поправкой на первоначальное признание финансовых инструментов по справедливой стоимости и переоценку основных средств, финансовых инструментов, оцениваемых по справедливой стоимости через прибыль или убыток и по справедливой стоимости через прочий совокупный доход.

Принципы учетной политики, использованные при подготовке данной финансовой отчетности, представлены ниже. Данные принципы применялись последовательно в отношении всех периодов, представленных в отчетности, если не указано иное. См. Примечание 4. Историческая стоимость (фактические затраты) определяется на основе справедливой стоимости вознаграждения, переданного в обмен на товары и услуги.

# АО «Altyn Bank» (ДБ «China CITIC Bank Corporation Limited»)

## Примечания к Финансовой Отчетности

За год, закончившийся 31 декабря 2020 года (продолжение)

(в тысячах Казахских тенге)

## 2. Основные принципы учетной политики (продолжение)

Справедливая стоимость – это цена, которая может быть получена при продаже актива или уплачена при передаче обязательства при проведении обычной сделки между участниками рынка на дату оценки. Наилучшим подтверждением справедливой стоимости является котированная цена на активном рынке. Активный рынок – это рынок, на котором операции с активом или обязательством проводятся с достаточной частотой и в достаточном объеме, позволяющем получать информацию об оценках на постоянной основе. Справедливая стоимость финансовых инструментов, обращающихся на активном рынке, оценивается как сумма, полученная при умножении котированной цены на отдельный актив или обязательство на их количество, удерживаемое организацией. Так обстоит дело даже в том случае, если обычный суточный торговый оборот рынка недостаточен для поглощения того количества активов и обязательств, которое имеется у организации, а размещение заказов на продажу позиций в отдельной операции может повлиять на котированную цену.

Дополнительно, для целей подготовки финансовой отчетности, оценка справедливой стоимости классифицируется на основании иерархии справедливой стоимости (Уровень 1, 2 или 3). Уровни соответствуют возможности прямого определения справедливой стоимости на основе рыночных данных и отражают значимость исходных данных, использованных при оценке справедливой стоимости в целом:

- для Уровня 1 используются текущие котировки на активных рынках для аналогичного актива или обязательства, используемые на дату оценки;
- для Уровня 2 используются текущие котировки, не определенные Уровнем 1, но наблюдаемые для оценки актива и обязательства напрямую, либо косвенно; и
- для Уровня 3 используются ненаблюдаемые исходные данные для актива и обязательства.

### Представление статей отчета о финансовом положении в порядке ликвидности

Банк представляет статьи отчета о финансовом положении в целом в порядке ликвидности. У Банка нет четко определяемого операционного цикла, и поэтому Банк не представляет отдельно краткосрочные и долгосрочные активы и обязательства в отчете о финансовом положении. Вместо этого активы и обязательства представлены по ожидаемым срокам погашения в Примечании 30.

### Функциональная валюта

Статьи, включенные в финансовую отчетность, измеряются в валюте первичной экономической среды, в которой Банк функционирует («функциональная валюта»). Функциональной валютой Банка является казахстанский тенге. Валютой представления настоящей финансовой отчетности Банка является казахстанский тенге. Все значения округлены до целых тыс. тенге, если не указано иное.

### Взаимозачет

Финансовый актив и финансовое обязательство взаимозачитываемые и в отчете о финансовом положении отражаются как сальдированная сумма (нетто позиция), только если Банк имеет юридически закрепленное право осуществить взаимозачет признанных в балансе сумм и намеревается либо произвести взаимозачет по сальдированной сумме, либо реализовать актив и исполнить обязательство одновременно. Рассматриваемое право на взаимозачет 1) не должно зависеть от возможных будущих событий и 2) должно иметь юридическую возможность осуществления при следующих обстоятельствах: (а) в ходе осуществления обычной финансово-хозяйственной деятельности, (б) при невыполнении обязательства по платежам (события дефолта) и (в) в случае несостоятельности или банкротства

Доходы и расходы не взаимозачитываются в отчете о прибылях или убытках, за исключением случаев, когда это требуется или разрешается стандартом бухгалтерского учета или соответствующей интерпретацией, при этом такие случаи отдельно раскрываются в учетной политике Банка.

# АО «Altyn Bank» (ДБ «China CITIC Bank Corporation Limited»)

## Примечания к Финансовой Отчетности

За год, закончившийся 31 декабря 2020 года (продолжение)

(в тысячах Казахстанских тенге)

---

## 2. Основные принципы учетной политики (продолжение)

### Сегментная отчетность

Отчетность по сегментам составляется в соответствии с внутренней отчетностью, представляемой руководству Банка, принимающему операционные решения. Сегмент подлежит отдельному раскрытию, если его доходы, финансовый результат или активы составляют не менее десяти процентов от общих доходов, общего финансового результата или суммарных активов всех сегментов. См. Примечание 32.

Основные положения учетной политики приведены ниже.

### Признание доходов

#### Признание процентных доходов и расходов

Процентные доходы по финансовым активам признаются, если существует высокая вероятность получения Банком экономической выгоды, и величина доходов может быть достоверно определена. Процентные доходы и расходы отражаются по принципу начисления и рассчитываются по методу эффективной процентной ставки. Такой расчет включает в процентные доходы и расходы все комиссии и выплаты, уплаченные и полученные сторонами договора и составляющие неотъемлемую часть эффективной процентной ставки, затраты по сделке, а также все прочие премии или скидки.

Метод эффективной процентной ставки – это метод, который заключается в исчислении амортизированной стоимости финансового актива или финансового обязательства (или группы финансовых активов/группы финансовых обязательств), а также отнесения процентного дохода или процентного расхода к соответствующему периоду.

Эффективная процентная ставка – это ставка дисконтирования ожидаемых будущих денежных поступлений (включая все полученные или произведенные платежи по долговому инструменту, являющиеся неотъемлемой частью эффективной ставки процента, затраты по оформлению сделки и прочие премии или дисконты) на ожидаемый срок до погашения долгового инструмента или (если применимо) на более короткий срок по отношению к балансовой стоимости на момент принятия долгового инструмента к учету.

В отношении созданных или приобретенных кредитно-обесцененных финансовых активов эффективная процентная ставка представляет собой ставку, которая дисконтирует ожидаемые денежные потоки (включая первоначальные ожидаемые кредитные убытки) до справедливой стоимости при первоначальном признании (обычно соответствует цене приобретения). В результате эффективный процент является скорректированным с учетом кредитного риска.

Процентный доход рассчитывается с применением эффективной процентной ставки к валовой балансовой стоимости финансовых активов, кроме: (i) финансовых активов, которые стали обесцененными (Этап 3) и для которых процентный доход рассчитывается с применением эффективной процентной ставки к их амортизированной стоимости (за вычетом резерва под ожидаемые кредитные убытки); и (ii) созданных или приобретенных кредитно-обесцененных финансовых активов, для которых первоначальная эффективная процентная ставка, скорректированная с учетом кредитного риска, применяется к амортизированной стоимости.

#### Признание доходов по договорам РЕПО и обратной покупки РЕПО

Прибыли/убытки от продажи указанных выше инструментов признаются в качестве процентных доходов или расходов в отчете о прибылях или убытках исходя из разницы между ценой обратной покупки, начисленной к текущему моменту с использованием метода эффективной процентной ставки, и ценой продажи таких инструментов третьим сторонам. Когда операция обратной РЕПО/РЕПО выполняется на первоначальных условиях, эффективная доходность/процент в виде разницы между ценой продажи и обратной покупкой, согласованная в рамках первоначального договора, признается с использованием метода эффективной процентной ставки.

# **АО «Altyn Bank» (ДБ «China CITIC Bank Corporation Limited»)**

**Примечания к Финансовой Отчетности**  
**За год, закончившийся 31 декабря 2020 года (продолжение)**  
*(в тысячах Казахстанских тенге)*

---

## **2. Основные принципы учетной политики (продолжение)**

### ***Признание доходов по услугам и комиссии***

Комиссии за открытие кредитного счета, а также соответствующие прямые затраты, связанные с предоставлением займов, отражаются в качестве корректировки эффективной процентной ставки по займам. В случае предоставления невозобновляемой кредитной линии, комиссия за обязательства по предоставлению займа включается в состав дисконта по займам (вместе с соответствующими прямыми затратами) и отражается в качестве корректировки фактических доходов по займу. В случае предоставления невозобновляемой кредитной линии, комиссия за обязательство по предоставлению займа отражается в составе прибылей или убытков в течение оставшегося периода действия обязательств по предоставлению займа. По истечении срока действия обязательств по предоставлению займа, не завершившегося предоставлением займа, комиссия за обязательство по предоставлению займа признается в составе прибылей или убытков на дату окончания срока его действия.

Прочие комиссионные доходы отражаются в течение периода с использованием метода равномерного списания по факту предоставления услуг, когда клиент одновременно получает и использует выгоды от услуг, предоставленных Банком.

### ***Признание дивидендных доходов***

Дивидендные доходы от инвестиций признаются в момент установления права акционера на получение дивидендов (если существует высокая вероятность получения Банком экономической выгоды, и величина доходов может быть достоверно определена).

### ***Купля-продажа и конвертация иностранных валют***

Банк осуществляет операции по купле-продаже иностранных валют через операционные кассы и банковские счета, а также по обмену иностранных валют. Операции выполняются по обменным курсам, установленным Банком, которые отличаются от официальных обменных курсов на конкретные даты. Разницы между официальными курсами и обменными курсами Банка признаются как доходы за вычетом расходов по операциям с иностранной валютой в определенный момент времени, когда выполняется конкретная обязанность к исполнению.

### ***Прибыль на акцию***

Прибыль на акцию рассчитывается посредством деления прибыли или убытка, приходящихся на долю собственников Банка, на средневзвешенное количество долей участия, находящихся в обращении в течение года.

### ***Расходы на содержание персонала и связанные с ними взносы***

Расходы на заработную плату, взносы в государственный пенсионный фонд и фонд социального страхования, оплачиваемые ежегодные отпуска и больничные, премии и льготы в немонетарной форме начисляются по мере оказания соответствующих услуг работниками Банка. Банк не имеет каких-либо правовых или вытекающих из сложившейся деловой практики обязательств по выплате пенсий или аналогичных выплат, помимо платежей согласно государственному плану с установленными взносами.

### ***Финансовые инструменты***

Финансовые активы и финансовые обязательства отражаются в отчете о финансовом положении Банка, когда Банк становится стороной по договору в отношении соответствующего финансового инструмента. Стандартно приобретение и реализация финансовых активов и обязательств признаются по дате расчетов. Стандартные сделки по покупке или продаже представляют собой покупку или продажу финансовых активов, требующую поставки активов в сроки, установленные нормативными актами или рыночной практикой.

# АО «Altyn Bank» (ДБ «China CITIC Bank Corporation Limited»)

## Примечания к Финансовой Отчетности

За год, закончившийся 31 декабря 2020 года (продолжение)

(в тысячах Казахских тенге)

## 2. Основные принципы учетной политики (продолжение)

Финансовые активы и финансовые обязательства первоначально оцениваются по справедливой стоимости. Издержки, напрямую связанные с приобретением или выпуском финансовых активов и финансовых обязательств (кроме финансовых активов и финансовых обязательств, оцениваемых по справедливой стоимости через прибыли или убытки), соответственно увеличивают или уменьшают справедливую стоимость финансовых активов или финансовых обязательств при первоначальном признании. Издержки, напрямую относящиеся к приобретению финансовых активов или финансовых обязательств, оцениваемых по справедливой стоимости через прибыли или убытки, относятся непосредственно на прибыли или убыток.

### Справедливая стоимость

Справедливая стоимость – это цена, которая может быть получена при продаже актива или уплачена при передаче обязательства при проведении обычной сделки между участниками рынка на дату оценки. Наилучшим подтверждением справедливой стоимости является котированная цена на активном рынке. Активный рынок – это рынок, на котором операции с активом или обязательством проводятся с достаточной частотой и в достаточном объеме, позволяющем получать информацию об оценках на постоянной основе. Справедливая стоимость финансовых инструментов, обращающихся на активном рынке, оценивается как сумма, полученная при умножении котированной цены на отдельный актив или обязательство на их количество, удерживаемое организацией. Так обстоит дело даже в том случае, если обычный суточный торговый оборот рынка недостаточен для поглощения того количества активов и обязательств, которое имеется у организации, а размещение заказов на продажу позиций в отдельной операции может повлиять на котированную цену.

Модели оценки, такие как модель дисконтированных денежных потоков, а также модели, основанные на данных аналогичных операций между независимыми сторонами, или на текущей стоимости объекта инвестиций, используются для определения справедливой стоимости финансовых инструментов, для которых недоступна рыночная информация о цене сделок. Результаты оценки справедливой стоимости анализируются и распределяются по уровням иерархии справедливой стоимости следующим образом: (i) к Уровню 1 относятся оценки по котированным ценам (некорректируемым) на активных рынках для идентичных активов или обязательств, (ii) к Уровню 2 – полученные с помощью моделей оценки, в которых все используемые существенные исходные данные, которые либо прямо (например, цены), либо косвенно (например, рассчитанные на основе цен) являются наблюдаемыми для актива или обязательства, и (iii) оценки Уровня 3, которые являются оценками, не основанными исключительно на наблюдаемых рыночных данных (т.е. для оценки требуется значительный объем ненаблюдаемых исходных данных).

### Затраты по сделке

Затраты по сделке являются дополнительными затратами, относящимися к приобретению, выпуску или выбытию финансового инструмента. Дополнительные затраты – это затраты, которые не были бы понесены, если бы сделка не состоялась. Затраты по сделке включают выплаты и комиссионные, уплаченные агентам (включая работников, выступающих в качестве торговых агентов), консультантам, брокерам и дилерам, обязательные платежи регулирующим органам и фондовым биржам, а также налоги и сборы, взимаемые при передаче собственности. Затраты по сделке не включают премии или скидки по долговым обязательствам, затраты на финансирование, внутренние административные расходы или затраты на хранение.

# АО «Altyn Bank» (ДБ «China CITIC Bank Corporation Limited»)

## Примечания к Финансовой Отчетности

За год, закончившийся 31 декабря 2020 года (продолжение)

(в тысячах Казахских тенге)

---

## 2. Основные принципы учетной политики (продолжение)

### **Амортизированная стоимость**

Амортизированная стоимость представляет собой стоимость финансового инструмента при первоначальном признании за вычетом выплат основного долга, но включая наращенные проценты, а для финансовых активов – за вычетом любого оценочного резерва под ожидаемые кредитные убытки. Наращенные проценты включают амортизацию отложенных при первоначальном признании затрат по сделке, а также любых премий или дисконта от суммы погашения с использованием метода эффективной процентной ставки. Наращенные процентные доходы и наращенные процентные расходы, включая наращенный купонный доход и амортизированный дисконт или премию (включая отложенную при предоставлении комиссию, при наличии таковой), не показываются отдельно, а включаются в балансовую стоимость соответствующих статей отчета о финансовом положении.

### **Метод эффективной процентной ставки**

Метод эффективной процентной ставки – это метод распределения процентных доходов или процентных расходов в течение соответствующего периода с целью обеспечения постоянной процентной ставки в каждом периоде (эффективной процентной ставки) на балансовую стоимость инструмента. Эффективная процентная ставка – это точная ставка дисконтирования расчетных будущих денежных выплат или поступлений (не включая будущие кредитные убытки) на ожидаемый срок действия финансового инструмента или, в соответствующих случаях, на более короткий срок до валовой балансовой стоимости финансового инструмента. Эффективная процентная ставка используется для дисконтирования денежных потоков по инструментам с переменной ставкой до следующей даты изменения процента, за исключением премии или дисконта, которые отражают кредитный спред по плавающей ставке, указанной для данного инструмента, или по другим переменным факторам, которые устанавливаются независимо от рыночного значения. Такие премии или дисконты амортизируются на протяжении всего ожидаемого срока обращения инструмента. Расчет приведенной стоимости включает все выплаты и вознаграждения, уплаченные или полученные сторонами по договору, составляющие неотъемлемую часть эффективной процентной ставки. Для активов, являющихся приобретенными или созданными кредитно-обесцененными финансовыми активами при первоначальном признании, эффективная процентная ставка корректируется с учетом кредитного риска, т.е. рассчитывается на основе ожидаемых денежных потоков при первоначальном признании, а не на базе контрактных денежных потоков.

### **Классификация и последующая оценка финансовых активов:**

Финансовые активы классифицируются в следующие категории: финансовые активы, оцениваемые по справедливой стоимости через прибыль или убыток («ССЧПУ»); оцениваемые по амортизированной стоимости («АС»); оцениваемые по справедливой стоимости через прочий совокупный доход («ССЧПСД»).

Выбор категории классификации зависит от бизнес-модели, используемой Банком для управления финансовым активом, а также от характеристик предусмотренных договором потоков денежных средств от этого финансового актива.

# АО «Altyn Bank» (ДБ «China CITIC Bank Corporation Limited»)

## Примечания к Финансовой Отчетности

За год, закончившийся 31 декабря 2020 года (продолжение)

(в тысячах Казахских тенге)

## 2. Основные принципы учетной политики (продолжение)

При оценке бизнес-модели Банк руководствуется следующими определяющими факторами:

- бизнес-модель определяется на уровне, отражающем порядок совместного управления группами финансовых активов (не на основании конкретных инструментов, а на более высоком уровне агрегирования);
- не используются сценарии, такие как наиболее неблагоприятный вариант развития событий или стрессовый сценарий, реализации которых Банк имеет разумные основания не ожидать;
- каким образом оценивается результативность бизнес-модели (и финансовых активов, удерживаемых в рамках этой бизнес-модели) и как соответствующая информация предоставляется управленческому составу Банка;
- каковы риски, влияющие на результативность бизнес-модели (и финансовых активов, удерживаемых в рамках этой бизнес-модели), и как осуществляется управление этими рисками;
- каковы показатели вознаграждения управляющих бизнесом, определяется ли это вознаграждение на основе справедливой стоимости финансовых активов, находящихся в их управлении, или на основе потоков денежных средств, полученных от финансовых активов;
- какова частота, объем и сроки продаж в прошлых периодах, причины таких продаж, а также ожидания в отношении будущего уровня продаж. Данная информация рассматривается не изолированно от других данных, а в рамках единого целостного анализа.

В соответствии с вышеуказанными факторами и рекомендациями МСФО 9 Банком определены следующие бизнес-модели для управления финансовыми активами:

- удержание актива для получения предусмотренных договором денежных потоков.

Данная бизнес-модель предполагает, что управление финансовыми активами осуществляется с целью реализации потоков денежных средств посредством получения выплат основной суммы и процентов на протяжении срока действия финансового инструмента. В рамках данной бизнес-модели удержание финансового актива до погашения является приоритетным, однако досрочная реализация не запрещена. Случаями продажи финансового актива, не противоречащими бизнес-модели «удержание актива для получения предусмотренных договором денежных потоков» являются:

- продажа вызвана повышением кредитного риска по финансовому активу;
- продажи (даже если они значительны) осуществляются не часто, или они незначительны по отдельности и в совокупности (даже если они осуществляются часто);
- продажи осуществляются близко к сроку погашения соответствующего финансового актива, и поступления от продажи приблизительно равны получению оставшейся части предусмотренных договором потоков денежных средств;

- удержание актива как для получения предусмотренных договором денежных потоков, так и для продажи.

Данная бизнес-модель предполагает, что управление финансовыми активами нацелено как на получение договорных потоков денежных средств, так и на продажу финансовых активов. В рамках данной бизнес-модели получение денежных средств от реализации финансового актива является приоритетным, что характеризуется большей частотой и объемом продаж по сравнению с бизнес-моделью «удержание актива для получения предусмотренных договором денежных потоков».



# АО «Altyn Bank» (ДБ «China CITIC Bank Corporation Limited»)

## Примечания к Финансовой Отчетности

За год, закончившийся 31 декабря 2020 года (продолжение)

(в тысячах Казахских тенге)

## 2. Основные принципы учетной политики (продолжение)

Реализация финансовых активов в рамках данной бизнес-модели может быть с целью:

- управления ликвидностью;
  - реинвестирования в более доходные активы с целью максимизации дохода;
  - соответствия требованиям регулятора.
- удержание актива для прочих целей.

В рамках данной бизнес-модели целью управления финансовыми активами может быть:

- управление с целью реализации потоков денежных средств посредством продажи финансовых активов;
- управление ликвидностью для удовлетворения ежедневных потребностей в финансировании;
- портфель, управление и оценка результативности которого осуществляется на основе справедливой стоимости;
- портфель, который отвечает определению предназначенного для торговли.

Финансовые активы считаются предназначенными для торговли, если были приобретены, главным образом, с целью продажи в ближайшем времени, получением краткосрочной прибыли или производными финансовыми инструментами (за исключением финансовой гарантии или были определены в качестве инструмента хеджирования).

### **Классификация и последующая оценка финансовых активов: характеристики денежных потоков**

Если бизнес-модель предусматривает удержание активов для получения предусмотренных договором денежных потоков или для получения предусмотренных договором денежных потоков и продажи, Банк оценивает, представляют ли собой денежные потоки исключительно платежи в счет основной суммы долга и процентов («тест на платежи исключительно в счет основной суммы долга и процентов» или «SPPI-тест»). Финансовые активы со встроенными производными инструментами рассматриваются в совокупности, чтобы определить, являются ли денежные потоки по ним платежами исключительно в счет основной суммы долга и процентов. При проведении этой оценки Банк рассматривает, соответствуют ли предусмотренные договором денежные потоки условиям базового кредитного договора, т.е. проценты включают только возмещение в отношении кредитного риска, временной стоимости денег, других рисков базового кредитного договора и маржу прибыли.

Если условия договора предусматривают подверженность риску или волатильности, которые не соответствуют условиям базового кредитного договора, соответствующий финансовый актив классифицируется и оценивается по справедливой стоимости через прибыль или убыток. Тест на платежи исключительно в счет основной суммы долга и процентов проводится при первоначальном признании актива, и последующая переоценка не проводится.

### **Реклассификация финансовых активов**

Финансовые инструменты реклассифицируются только в случае, когда изменяется бизнес-модель управления этим портфелем в целом. Реклассификация производится перспективно с начала первого отчетного периода после изменения бизнес-модели. Банк не менял свою бизнес-модель в течение текущего или сравнительного периода и не производил реклассификаций.

# АО «Altyn Bank» (ДБ «China CITIC Bank Corporation Limited»)

## Примечания к Финансовой Отчетности

За год, закончившийся 31 декабря 2020 года (продолжение)

(в тысячах Казахских тенге)

## 2. Основные принципы учетной политики (продолжение)

### **Обесценение финансовых активов: оценочный резерв под ожидаемые кредитные убытки**

На основании прогнозов Банк оценивает ожидаемые кредитные убытки, связанные с долговыми инструментами, оцениваемыми по амортизированной стоимости и по справедливой стоимости через прочий совокупный доход, и с рисками, возникающими в связи с обязательствами по предоставлению кредитов и договорами финансовой гарантии. Банк оценивает ожидаемые кредитные убытки и признает оценочный резерв под кредитные убытки на каждую отчетную дату. Оценка ожидаемых кредитных убытков отражает: (i) непредвзятую и взвешенную с учетом вероятности сумму, определенную путем оценки диапазона возможных результатов, (ii) временную стоимость денег и (iii) всю обоснованную и подтверждаемую информацию о прошлых событиях, текущих условиях и прогнозируемых будущих экономических условиях, доступную на отчетную дату без чрезмерных затрат и усилий.

Долговые инструменты, оцениваемые по амортизированной стоимости, представляются в отчете о финансовом положении за вычетом оценочного резерва под ожидаемые кредитные убытки. В отношении кредитных обязательств и финансовых гарантий признается отдельный оценочный резерв под кредитные убытки в составе обязательств в отчете о финансовом положении. Изменения в амортизированной стоимости долговых инструментов, оцениваемых по справедливой стоимости через прочий совокупный доход, без учета оценочного резерва под ожидаемые кредитные убытки, отражаются в составе прибыли или убытка. Другие изменения в балансовой стоимости отражаются в составе прочего совокупного дохода на статье «доходы за вычетом расходов от долговых инструментов, оцениваемых через прочий совокупный доход».

Банк применяет «трехэтапную» модель учета обесценения на основании изменений кредитного качества с момента первоначального признания. Финансовый инструмент, который не является обесцененным при первоначальном признании, классифицируется как относящийся к Этапу 1. Для финансовых активов Этапа 1 ожидаемые кредитные убытки оцениваются в сумме, равной части ожидаемых кредитных убытков за весь срок, которые возникают в результате дефолтов, которые могут произойти в течение следующих 12 месяцев или до даты погашения согласно договору, если она наступает до истечения 12 месяцев («12-месячные ожидаемые кредитные убытки»). Если Банк идентифицирует значительное увеличение кредитного риска с момента первоначального признания, то актив переводится в Этап 2, а ожидаемые кредитные убытки по этому активу оцениваются на основе ожидаемых кредитных убытков за весь срок, то есть до даты погашения согласно договору, но с учетом ожидаемой предоплаты, если она предусмотрена («ожидаемые кредитные убытки за весь срок»). Описание порядка определения Банком значительного увеличения кредитного риска приводится в Примечании 30. Если Банк определяет, что финансовый актив является обесцененным, актив переводится в Этап 3 и ожидаемые по нему кредитные убытки оцениваются как ожидаемые кредитные убытки за весь срок. Пояснения в отношении определения Банком обесцененных активов и дефолта представлены в Примечании 30. Для приобретенных или созданных кредитно-обесцененных финансовых активов ожидаемые кредитные убытки всегда оцениваются как ожидаемые кредитные убытки за весь срок. В Примечании 30 приводится информация об исходных данных, допущениях и методах расчета, используемых при оценке ожидаемых кредитных убытков, включая объяснение способа включения Банком прогнозной информации в модели ожидаемых кредитных убытков.

В качестве исключения по определенным финансовым инструментам, таким как кредитные карты, которые могут включать как кредит, так и неиспользованное обязательство, Банк оценивает ожидаемые кредитные убытки за период, в течение которого Банк подвержен кредитному риску, то есть до тех пор, пока ожидаемые кредитные убытки не уменьшатся за счет мер по управлению кредитным риском, даже если такой период выходит за рамки максимального периода кредитного договора. Это связано с тем, что подверженность кредитным убыткам в связи с возможностью потребовать погашения задолженности и аннулировать неиспользованное обязательство не ограничивается сроком подачи уведомления, установленным в договоре.

# АО «Altyn Bank» (ДБ «China CITIC Bank Corporation Limited»)

## Примечания к Финансовой Отчетности

За год, закончившийся 31 декабря 2020 года (продолжение)

(в тысячах Казахских тенге)

## 2. Основные принципы учетной политики (продолжение)

### *Модификация финансовых активов, в том числе реструктуризация займов*

Иногда Банк пересматривает или иным образом модифицирует договорные условия по финансовым активам. Банк оценивает, является ли модификация предусмотренных договором денежных потоков существенной с учетом, среди прочего, следующих факторов: наличия новых договорных условий, которые оказывают значительное влияние на профиль рисков по активу (например, участие в прибыли или доход на капитал), значительного изменения процентной ставки, изменения валютной деноминации, появления нового или дополнительного кредитного обеспечения, которые оказывают значительное влияние на кредитный риск, связанный с активом, или значительного продления срока кредита в случаях, когда заемщик не испытывает финансовых затруднений.

Если модифицированные условия существенно отличаются, так что права на денежные потоки по первоначальному активу истекают, Банк прекращает признание первоначального финансового актива и признает новый актив по справедливой стоимости. Датой пересмотра условий считается дата первоначального признания для целей расчета последующего обесценения, в том числе для определения факта значительного увеличения кредитного риска. Банк также оценивает соответствие нового кредита или долгового инструмента критерию осуществления платежей исключительно в счет основной суммы долга и процентов. Любые расхождения между балансовой стоимостью первоначального актива, признание которого прекращено, и справедливой стоимости нового, значительно модифицированного актива отражается в составе прибыли или убытка, если содержание различия не относится к операции с капиталом с собственниками.

В ситуации, когда пересмотр условий был вызван финансовыми трудностями у контрагента и его неспособностью выполнять первоначально согласованные платежи, Банк сравнивает первоначальные и скорректированные ожидаемые денежные потоки с активами на предмет значительного отличия рисков и выгод по активу в результате модификации условия договора. Если риски и выгоды не изменяются, то значительное отличие модифицированного актива от первоначального актива отсутствует, и его модификация не приводит к прекращению признания. Банк производит перерасчет валовой балансовой стоимости путем дисконтирования модифицированных денежных потоков договору по первоначальной эффективной процентной ставке (или по эффективной процентной ставке, скорректированной с учетом кредитного риска для приобретенных или созданных кредитно-обесцененных финансовых активов) и признает прибыль или убыток от модификации в составе прибыли или убытка.

Банк может признать изменения в договорных условиях как «рыночные», если (а) не было существенного увеличения кредитного риска актива, (б) заемщик имеет контрактное право на досрочное погашение ссуды и практическую возможность рефинансировать ссуду без существенных издержек, (в) изменение эффективной ставки процента было произведено вследствие изменения рыночных условий финансирования. В случае соответствия вышеуказанным критериям, то эффект от изменения условий не признается как доход/убыток от модификации и учитывается на перспективной основе.

### *Списание финансовых активов*

В случае невозможности взыскания финансовых активов, в том числе путем обращения взыскания на обеспечение, они списываются за счет резерва под обесценение.

Списание финансовых активов происходит после принятия руководством Банка всех возможных мер по взысканию причитающихся Банку сумм, а также после реализации Банком имеющегося в наличии залогового обеспечения. Последующее возмещение ранее списанных сумм отражается как увеличение доходов от восстановления убытков от обесценения финансовых активов в отчете о прибылях или убытках и прочем совокупном доходе в периоде возмещения.

# АО «Altyn Bank» (ДБ «China CITIC Bank Corporation Limited»)

## Примечания к Финансовой Отчетности

За год, закончившийся 31 декабря 2020 года (продолжение)

(в тысячах Казахстанских тенге)

---

## 2. Основные принципы учетной политики (продолжение)

Банк рассматривает следующие признаки отсутствия обоснованных ожиданий относительно взыскания финансовых активов: количество дней просрочки платежа более 180 дней, процесс ликвидации, процедура банкротства, справедливая стоимость обеспечения ниже расходов на взыскание.

### **Прекращение признания финансовых активов**

Банк прекращает признание финансовых активов только в случае прекращения договорных прав по ним на денежные потоки или в случае передачи финансового актива и соответствующих рисков и выгод другой стороне. Если Банк не передает и не сохраняет все основные риски и выгоды от владения активом и продолжает контролировать переданный актив, то Банк продолжает отражать свою долю в данном активе и связанные с ним возможные обязательства по возможной оплате соответствующих сумм. Если Банк сохраняет практически все риски и выгоды от владения переданным финансовым активом, Банк продолжает учитывать данный финансовый актив, а полученные при передаче средства отражает в виде обеспеченного займа.

При полном списании финансового актива разница между балансовой стоимостью актива и суммой полученного и причитающегося к получению вознаграждения, а также совокупная прибыль или убыток, которые были признаны в прочем совокупном доходе и накоплены в капитале, относятся на прибыль или убыток.

Если признание финансового актива прекращается не полностью (например, когда Банк сохраняет за собой возможность выкупить часть переданного актива), Банк распределяет предыдущую балансовую стоимость данного финансового актива между частью, которую она продолжает признавать в рамках продолжающегося участия, и частью, которую она больше не признает, исходя из относительных значений справедливой стоимости этих частей на дату передачи. Разница между балансовой стоимостью, распределенной на списываемую часть, и суммой полученного вознаграждения за списываемую часть, а также любые накопленные распределенные на нее прибыли или убытки, признанные в прочем совокупном доходе, относятся на прибыль или убыток. Доходы или расходы, признанные в прочем совокупном доходе, распределяются также пропорционально справедливой стоимости, удерживаемой и списываемой частей.

### **Категории оценки финансовых обязательств**

Финансовые обязательства классифицируются как впоследствии оцениваемые по амортизированной стоимости, кроме: (i) финансовых обязательств, оцениваемых по справедливой стоимости через прибыль или убыток: эта классификация применяется к производным финансовым инструментам, финансовым обязательствам, предназначенным для торговли (например, короткие позиции по ценным бумагам), условному возмещению, признаваемому приобретателем при объединении бизнеса, и другим финансовым обязательствам, определенным как таковые при первоначальном признании; и (ii) договоров финансовой гарантии и обязательств по предоставлению кредитов.

### **Выпущенные финансовые обязательства и долевые инструменты**

#### **Классификация в качестве обязательства или капитала**

Долговые и долевые финансовые инструменты, выпущенные Банком, классифицируются как финансовые обязательства или капитал исходя из сути соответствующего договора, а также определений финансового обязательства и долевого инструмента.

#### **Долевые инструменты**

Долевой инструмент – это любой договор, подтверждающий право на долю активов компании после вычета всех ее обязательств. Долевые инструменты, выпущенные Банком, отражаются в размере поступлений по ним за вычетом прямых затрат на их выпуск.

# **АО «Altyn Bank» (ДБ «China CITIC Bank Corporation Limited»)**

Примечания к Финансовой Отчетности

За год, закончившийся 31 декабря 2020 года (продолжение)

(в тысячах Казахстанских тенге)

---

## **2. Основные принципы учетной политики (продолжение)**

Выкуп собственных долевых инструментов Банка вычитается непосредственно из капитала. Прибыль или убыток, возникающие в результате покупки, продажи, выпуска или аннулирования собственных акций Банка, не отражаются в составе прибылей или убытков.

### ***Комбинированные финансовые инструменты***

#### **Финансовые обязательства**

Финансовые обязательства классифицируются либо как финансовые обязательства по справедливой стоимости через прибыль или убыток (ССЧПУ), либо как прочие финансовые обязательства.

#### ***Финансовые обязательства категории ССЧПУ***

Банк может определить некоторые обязательства как оцениваемые по справедливой стоимости через прибыль или убыток при первоначальном признании. Прибыли и убытки по таким обязательствам представляются в составе прибыли или убытка, кроме суммы изменений в справедливой стоимости, которая связана с изменениями кредитного риска по данному обязательству (определяется как сумма, которая не относится к изменениям рыночных условий, в результате которых возникает рыночный риск), которое отражено в прочем совокупном доходе и впоследствии не реклассифицируется в прибыль или убыток. Это возможно, если такое представление не создает или не усугубляет учетное несоответствие. В этом случае прибыли и убытки, относящиеся к изменениям кредитного риска по обязательству, также отражаются в составе прибыли или убытка.

#### ***Финансовые обязательства по амортизированной стоимости***

Прочие финансовые обязательства (включая депозиты банков и депозиты клиентов, договора РЕПО и прочие финансовые обязательства) первоначально отражаются в учете по справедливой стоимости за вычетом транзакционных издержек.

В дальнейшем прочие финансовые обязательства оцениваются по амортизированной стоимости с использованием метода эффективной процентной ставки.

Метод эффективной процентной ставки используется для расчета амортизированной стоимости финансового обязательства и распределения процентных расходов на соответствующий период. Эффективная процентная ставка – это ставка дисконтирования ожидаемых будущих денежных выплат (включая все полученные или сделанные платежи по долговому инструменту, являющиеся неотъемлемой частью эффективной ставки процента, затраты по оформлению сделки и прочие премии или дисконты) на ожидаемый срок до погашения финансового обязательства или (если применимо) на более короткий срок до балансовой стоимости на момент его принятия к учету.

#### ***Договоры финансовых гарантий***

Финансовые гарантии и аккредитивы, предоставляемые Банком, представляют собой обеспечение кредитных операций, предусматривающее осуществление выплат в качестве компенсации убытка, наступающего в случае, если дебитор окажется не в состоянии произвести своевременную оплату в соответствии с исходными или модифицированными условиями долгового инструмента. Такие финансовые гарантии и аккредитивы первоначально отражаются по справедливой стоимости. Впоследствии они оцениваются, исходя из 1) суммы, отраженной в качестве ожидаемых кредитных убытков и 2) первоначально отраженной суммы, за вычетом, когда допустимо, накопленной амортизации доходов будущих периодов в виде премии, полученной по финансовой гарантии или аккредитиву, в зависимости от того, какая из указанных сумм является большей.

# **АО «Altyn Bank» (ДБ «China CITIC Bank Corporation Limited»)**

## **Примечания к Финансовой Отчетности**

**За год, закончившийся 31 декабря 2020 года (продолжение)**

*(в тысячах Казахстанских тенге)*

---

## **2. Основные принципы учетной политики (продолжение)**

### ***Прекращение признания финансовых обязательств***

Банк прекращает признание финансовых обязательств только в случае их погашения, аннулирования или истечения срока требования по ним.

Обмен долговыми инструментами с существенно различающимися условиями между Банком и его первоначальными кредиторами, а также существенные модификации условий существующих финансовых обязательств учитываются как погашение первоначального финансового обязательства и признание нового финансового обязательства. Условия считаются существенно различающимися, если дисконтированная приведенная стоимость денежных потоков согласно новым условиям, включая все уплаченные вознаграждения за вычетом полученных вознаграждений, дисконтированные с использованием первоначальной эффективной процентной ставки, как минимум на 10% отличается от дисконтированной приведенной стоимости остальных денежных потоков по первоначальному финансовому обязательству. Кроме того, учитываются другие качественные факторы, такие как валюта, в которой деноминирован инструмент, изменение типа процентной ставки, новые условия конвертации инструмента и изменение ограничительных условий по кредиту. Если обмен долговыми инструментами или модификация условий учитывается как погашение, все затраты или выплаченные вознаграждения признаются в составе прибыли или убытка от погашения. Если обмен или модификация не учитываются как погашение, все затраты или выплаченные вознаграждения отражаются как корректировка балансовой стоимости обязательства и амортизируются в течение оставшегося срока действия модифицированного обязательства.

Модификации обязательств, не приводящие к их погашению, учитываются как изменение оценочного значения по методу начисления кумулятивной амортизации задним числом, при этом прибыль или убыток отражается в составе прибыли или убытка, если экономическое содержание различия в балансовой стоимости не относится к операции с капиталом с собственниками.

### ***Производные финансовые инструменты***

#### ***Форвардные и фьючерсные контракты***

Форвардные и фьючерсные контракты представляют собой договорные соглашения по покупке или продаже оговоренного финансового инструмента по указанной цене и в указанный срок в будущем. Форвардные контракты представляют собой нестандартные контракты, заключаемые на внебиржевом рынке. Фьючерсные контракты оформляются на стандартные суммы на регулируемых биржах и на них распространяются требования по наличию ежедневного гарантийного депозита в денежной форме. Основные различия в риске по форвардным и фьючерсным контрактам касаются кредитного риска и риска ликвидности.

Банк несет кредитный риск по отношению к контрагентам по форвардным договорам. Кредитный риск, связанный с фьючерсными договорами, считается минимальным, поскольку требования биржи по внесению гарантийного денежного депозита позволяют обеспечить выполнение данных контрактов в любом случае. Расчеты по форвардным договорам проводятся на валовой основе и таким образом считается, что связанный с ними риск ликвидности выше, чем риск по фьючерсным договорам, расчеты по которым проводятся на нетто-основе. В связи с обоими видами контрактов возникает рыночный риск.

#### ***Свопы***

Свопы – это договорные соглашения между двумя сторонами обменять потоки платежей через какое-то время исходя из оговоренных условных сумм с учетом движения указанного базового индекса, например, процентной ставки, курса иностранной валюты или курса акций.

# АО «Altyn Bank» (ДБ «China CITIC Bank Corporation Limited»)

## Примечания к Финансовой Отчетности

За год, закончившийся 31 декабря 2020 года (продолжение)

(в тысячах Казахских тенге)

## 2. Основные принципы учетной политики (продолжение)

К процентным свопам относятся контракты, заключенные Банком с другими финансовыми институтами, в рамках которых Банк либо получает, либо уплачивает плавающую ставку процента в обмен на уплату или получение, соответственно, фиксированной ставки процента. Потоки платежей обычно взаимозачитываются с выплатой одной из сторон другой полученной разницы.

В рамках валютного свопа Банк уплачивает оговоренную сумму в одной валюте и получает оговоренную сумму в другой валюте. Расчеты по валютным свопам в большинстве случаев проходят на валовой основе.

Банк использует производные финансовые инструменты (деривативы), в том числе валютные форвардные контракты, процентные свопы и валютные свопы, для управления риском изменения процентной ставки и валютным риском. Дальнейшая информация о деривативах представлена в примечаниях (см. Примечание 30).

Производные финансовые инструменты первоначально принимаются к учету по справедливой стоимости на дату заключения договора и впоследствии переоцениваются по справедливой стоимости на конец каждого отчетного периода. Возникающие в результате прибыли или убытки сразу отражаются в отчете о прибылях и убытках.

### **Учет договоров аренды, в которых Банк выступает арендатором.**

Банк в рамках своей деятельности арендует семь офисных помещений (2019 г.: семь). Договоры аренды признаются как активы в форме права пользования, с соответствующим обязательством на дату получения Банком в пользование соответствующего актива, являющегося предметом аренды. Каждый арендный платеж распределяется между обязательством и финансовыми расходами. Финансовые расходы относятся на прибыль или убыток в течение срока аренды с целью обеспечения постоянной процентной ставки по остатку обязательства за каждый период. Актив в форме права пользования, признанный по первоначальной стоимости, амортизируется линейным методом в течение срока полезного использования актива или срока аренды в зависимости от того, какой из них закончится раньше.

Обязательства, возникающие по договору аренды, первоначально оцениваются по приведенной стоимости. Обязательства по аренде включают чистую приведенную стоимость следующих арендных платежей:

- фиксированные выплаты (включая по существу фиксированные платежи) за вычетом стимулирующих платежей к получению;
- переменные арендные платежи, основанные на индексе или ставке;
- суммы к получению арендатором по условиям гарантий остаточной стоимости.

Арендные платежи дисконтируются по процентной ставке, заложенной в договоре аренды. Если такая ставка не может быть определена, то используется приростная ставка на заемный капитал, так как это процентная ставка, которую арендатору пришлось бы заплатить, чтобы привлечь средства, необходимые для получения актива аналогичной стоимости в аналогичной экономической среде на аналогичных условиях.

Активы в форме права пользования оцениваются по себестоимости с учетом:

- суммы первоначальной оценки обязательства по аренде;
- всех арендных платежей, осуществленных на дату начала действия договора аренды или до нее, за вычетом стимулирующих платежей по аренде;
- всех первоначальных прямых затрат;
- стоимости восстановительных работ.

При определении срока аренды руководство Банк учитывает все факты и обстоятельства, формирующие экономическое основание для продления аренды.

# АО «Altyn Bank» (ДБ «China CITIC Bank Corporation Limited»)

## Примечания к Финансовой Отчетности

За год, закончившийся 31 декабря 2020 года (продолжение)

(в тысячах Казахстанских тенге)

---

## 2. Основные принципы учетной политики (продолжение)

Потенциальные будущие оттоки денежных средств не включались в оценку обязательств по аренде, так как отсутствует достаточная уверенность в том, что договор аренды будет продлен или расторгнут.

Оценка подлежит пересмотру в случае наступления значительного события или значительного изменения в обстоятельствах, которое влияет на такую оценку и при этом подконтрольно арендатору.

### ***Денежные средства и их эквиваленты***

Денежные средства и их эквиваленты включают в себя денежные средства в кассе, свободные остатки на корреспондентских и срочных счетах НБ РК с первоначальным сроком погашения не более трех месяцев и средства в кредитных учреждениях с первоначальным сроком погашения не более трех месяцев, не обремененные какими-либо договорными обязательствами. Средства, в отношении которых имеются ограничения по использованию на период более трех месяцев на момент предоставления, исключаются из состава денежных средств и эквивалентов денежных средств и в отчете о финансовом положении, и в отчете о движении денежных средств.

Денежные средства и эквиваленты денежных средств отражаются по амортизированной стоимости, так как (i) они удерживаются для получения предусмотренных договором денежных потоков и эти денежные потоки представляют собой исключительно платежи в счет основной суммы долга и процентов и (ii) они не отнесены к категории оцениваемых по справедливой стоимости через прибыль или убыток.

Выплаты или поступления денежных средств, представленные в отчете о движении денежных средств, представляют собой передачу денежных средств и эквивалентов денежных средств Банком, включая такие суммы, начисленные или зачисленные на размещенные в Банке текущие счета ее контрагентов, как процентные доходы по займу или основная сумма долга, взысканные путем списания средств с текущего счета клиента, процентные платежи или выданные займы, зачисленные на текущий счет клиента, представляющие собой денежные средства или эквиваленты денежных средств с точки зрения клиента.

### ***Обязательные резервные требования в НБ РК***

Обязательные резервы отражаются по амортизированной стоимости и представляют собой средства на корреспондентских счетах в НБ РК и наличность в кассе, которые не могут быть использованы Банком на финансирование ежедневной деятельности Банка и, следовательно, не включаются в статью денежных средств и их эквивалентов в отчете о движении денежных средств.

### ***Средства в кредитных учреждениях***

Средства в других банках учитываются, когда Банк предоставляет денежные средства банкам-контрагентам в виде авансовых платежей. Средства в других банках отражаются по амортизированной стоимости, если (i) они удерживаются для получения предусмотренных договором денежных потоков и эти денежные потоки представляют собой исключительно платежи в счет основной суммы долга и процентов и (ii) они не отнесены к категории оцениваемых по справедливой стоимости через прибыль или убыток.

### ***Инвестиции в долговые ценные бумаги.***



# **АО «Altyn Bank» (ДБ «China CITIC Bank Corporation Limited»)**

## **Примечания к Финансовой Отчетности**

**За год, закончившийся 31 декабря 2020 года (продолжение)**

*(в тысячах Казахстанских тенге)*

## **2. Основные принципы учетной политики (продолжение)**

На основании бизнес-модели и характеристик денежных потоков Банк относит инвестиции в долговые ценные бумаги к категории оценки по амортизированной стоимости, по справедливой стоимости через прочий совокупный доход или по справедливой стоимости через прибыль или убыток. Долговые ценные бумаги отражаются по амортизированной стоимости, если они удерживаются для получения предусмотренных договором денежных потоков, эти денежные потоки представляют собой исключительно платежи в счет основной суммы долга и процентов и не определены как оцениваемые по справедливой стоимости через прибыль или убыток на добровольной основе, чтобы значительно уменьшить учетное несоответствие.

Долговые ценные бумаги отражаются по амортизированной стоимости, если они удерживаются для получения предусмотренных договором денежных потоков и для продажи, представляют собой исключительно платежи в счет основной суммы долга и процентов и они не определены как оцениваемые по справедливой стоимости через прибыль или убыток. Процентный доход по данным активам рассчитывается на основе метода эффективной процентной ставки и признается в составе прибыли или убытка. Оценочный резерв под обесценение, определенный на основе модели ожидаемых кредитных убытков, отражается в составе прибыли или убытка за год. Все прочие изменения балансовой стоимости отражаются в составе прочего совокупного дохода. При прекращении признания долговой ценной бумаги совокупная прибыль или убыток, ранее признанные в составе прочего совокупного дохода, реклассифицируются из прочего совокупного дохода в состав прибыли или убытка.

Если инвестиций в долговые ценные бумаги не соответствуют критериям для отражения по амортизированной стоимости или по справедливой стоимости через прочий совокупный доход, они отражаются по справедливой стоимости через прибыль или убыток. Банк также может безоговорочно отнести инвестиции в долговые ценные бумаги к категории оцениваемых по справедливой стоимости через прибыль или убыток при первоначальном признании, если использование этой возможности значительно уменьшает учетное несоответствие между финансовыми активами и обязательствами, признаваемыми или оцениваемыми с использованием разных методов учета.

### ***Займы клиентам***

Кредиты и авансы клиентам учитываются, когда Банк предоставляет денежные средства клиентам в виде авансовых платежей с целью приобретения кредита клиента или предоставления кредита клиенту. На основании бизнес-модели и характеристик денежных потоков Банк относит кредиты и авансы клиентам к одной из следующих категорий оценки: (i) по амортизированной стоимости: кредиты, удерживаемые для получения предусмотренных договором денежных потоков, которые представляют собой исключительно платежи в счет основной суммы долга и процентов, и кредиты, которые не отнесены к категории оцениваемых по справедливой стоимости через прибыль или убыток на добровольной основе, и (ii) по справедливой стоимости через прибыль или убыток: кредиты, которые не соответствуют критериям SPPI-теста или другим критериям для оценки по амортизированной стоимости или по справедливой стоимости через прочий совокупный доход, оцениваются по справедливой стоимости через прибыль или убыток.

Оценочные резервы под обесценение определяются на основе прогнозных моделей ожидаемых кредитных убытков. В Примечании 3 и 7 приводится информация об исходных данных, допущениях и методах расчета, используемых при оценке ожидаемых кредитных убытков, включая объяснение способа включения Банком прогнозной информации в модели ожидаемых кредитных убытков.

### ***Договоры РЕПО и обратной покупки РЕПО по ценным бумагам и операции займов ценными бумагами***

# АО «Altyn Bank» (ДБ «China CITIC Bank Corporation Limited»)

Примечания к Финансовой Отчетности

За год, закончившийся 31 декабря 2020 года (продолжение)

(в тысячах Казахских тенге)

## 2. Основные принципы учетной политики (продолжение)

В процессе своей деятельности Банк заключает соглашения о продаже и обратном приобретении (далее – «Договоры РЕПО»), а также соглашения о приобретении и обратной продаже финансовых активов (далее – «Договоры обратной покупки РЕПО»). Операции РЕПО и обратного РЕПО используются Банком в качестве одного из средств управления ликвидностью.

Сделки РЕПО – это соглашения о передаче финансового актива другой стороне в обмен на денежное или иное вознаграждение с одновременным обязательством по обратному приобретению финансовых активов в будущем на сумму, эквивалентную полученному денежному или иному вознаграждению, плюс накопленный процент. Операции по договорам РЕПО отражаются в учете как операции финансирования. Финансовые активы, проданные по договорам РЕПО, отражаются в финансовой отчетности и средства, полученные по таким соглашениям, отражаются в качестве полученного депозита.

Активы, приобретенные по договорам обратной покупки РЕПО, отражаются в финансовой отчетности как займ, полученный, обеспеченный залогом ценных бумаг или иных активов, и классифицируются в части деньги и денежные эквиваленты.

Банк заключает договоры РЕПО по ценным бумагам и сделки займов с ценными бумагами, по которым она получает или передает обеспечение в соответствии с обычной рыночной практикой. В соответствии со стандартными условиями операций с обратным выкупом в РК, получатель обеспечения не имеет право продать или перезаложить обеспечение при условии возврата эквивалентных ценных бумаг при расчете по сделке.

Передача ценных бумаг контрагентам отражается в отчете о финансовом положении только в случае, когда также передаются риски и выгоды, связанные с правом собственности.

### **Основные средства**

Земля и здания, предназначенные для использования в выполнении работ, оказании услуг, для управленческих нужд, показываются в отчете о финансовом положении по переоцененной стоимости, представляющей собой справедливую стоимость на момент переоценки за вычетом начисленной впоследствии накопленной амортизации и накопленных убытков от обесценения. Переоценка проводится регулярно, с тем, чтобы балансовая стоимость основных средств существенно не отличалась от их справедливой стоимости на отчетную дату.

Любое увеличение стоимости земли и зданий в результате переоценки включается в прочий совокупный доход и накапливается в капитале в той мере, в какой оно превышает предыдущее снижение стоимости тех же активов, отраженное ранее как убыток. Переоценка в пределах сумм предыдущего снижения относится на финансовый результат. Снижение балансовой стоимости земли и зданий в результате переоценки также относится на финансовый результат в сумме его превышения над остатком фонда переоценки, созданного в результате предыдущих переоценок данного актива.

Расходы по амортизации переоцениваемых зданий отражаются в прибылях или убытках. При последующей продаже или выбытии переоцениваемых основных средств остаток фонда переоценки основных средств списывается напрямую на счет нераспределенной прибыли.

Земля, принадлежащая Банку на правах собственности, не амортизируется.

Оборудование и прочие основные средства отражаются по стоимости приобретения за вычетом накопленной амортизации и накопленных убытков от обесценения.

# АО «Altyn Bank» (ДБ «China CITIC Bank Corporation Limited»)

## Примечания к Финансовой Отчетности

За год, закончившийся 31 декабря 2020 года (продолжение)

(в тысячах Казахских тенге)

## 2. Основные принципы учетной политики (продолжение)

Амортизация начисляется для списания фактической или оценочной стоимости основных средств (за исключением земельных участков и объектов незавершенного строительства) за вычетом ликвидационной стоимости равномерно в течение ожидаемого срока полезного использования. Ожидаемые сроки полезного использования, балансовая стоимость и метод начисления амортизации анализируются на конец каждого отражаются по следующим годовым ставкам:

|                                    |            |
|------------------------------------|------------|
| Здания и сооружения                | 1-5%       |
| Улучшения арендуемой собственности | 10-20%     |
| Компьютерное оборудование          | 20-33.3%   |
| Транспорт                          | 20%        |
| Мебель и прочее оборудование       | 15-33.3%   |
| Нематериальные активы              | 6.67-33.3% |

Объект основных средств списывается в случае продажи или, когда от продолжающегося использования актива не ожидается получения будущих экономических выгод. Доход или убыток от продажи или прочего выбытия объектов основных средств определяется как разница между ценой продажи и балансовой стоимостью этих объектов и признается в прибылях или убытках.

### **Нематериальные активы**

#### *Нематериальные активы, приобретенные отдельно*

Нематериальные активы с конечными сроками использования, приобретенные в рамках отдельных сделок, учитываются по стоимости приобретения за вычетом накопленной амортизации и накопленного убытка от обесценения. Амортизация начисляется равномерно в течение срока полезного использования нематериальных активов. Нематериальные активы с неопределенными сроками использования, приобретенные в рамках отдельных сделок, учитываются по стоимости приобретения за вычетом накопленного убытка от обесценения.

#### *Списание нематериальных активов*

Нематериальный актив списывается при продаже или, когда от его использования или выбытия не ожидается поступления будущих экономических выгод. Доход или убыток от списания нематериального актива, представляющий собой разницу между чистыми поступлениями от выбытия и балансовой стоимостью актива, включается в прибыль или убыток в момент списания.

#### *Обесценение материальных и нематериальных активов*

Банк проводит проверку наличия индикаторов обесценения балансовой стоимости материальных и нематериальных активов на каждую отчетную дату. В случае обнаружения любых таких индикаторов рассчитывается возмещаемая стоимость соответствующего актива с целью определения размера убытка от обесценения (если таковой имеется). В тех случаях, когда невозможно оценить возмещаемую стоимость отдельного актива, Банк оценивает возмещаемую стоимость генерирующей единицы, к которой относится такой актив. Стоимость корпоративных активов Банка также распределяется на отдельные генерирующие единицы или наименьшие группы генерирующих единиц, для которых может быть найден разумный и последовательный метод распределения.

Нематериальные активы с неопределенным сроком полезного использования и нематериальные активы, не готовые к использованию, оцениваются на предмет обесценения минимум ежегодно, и чаще, если выявляются признаки возможного обесценения.

# АО «Altyn Bank» (ДБ «China CITIC Bank Corporation Limited»)

## Примечания к Финансовой Отчетности

За год, закончившийся 31 декабря 2020 года (продолжение)

(в тысячах Казахстанских тенге)

## 2. Основные принципы учетной политики (продолжение)

Возмещаемая стоимость определяется как наибольшее из двух значений: справедливой стоимости актива за вычетом затрат на реализацию и ценности использования. При оценке эксплуатационной ценности расчетные будущие потоки денежных средств дисконтируются до текущей стоимости с использованием коэффициента дисконтирования до налогообложения, отражающего текущую рыночную оценку стоимости денег во времени и рисков, присущих данному активу, в отношении которых оценка будущих денежных потоков не корректировалась.

Если возмещаемая стоимость актива (или генерирующей единицы) оказывается ниже его балансовой стоимости, балансовая стоимость этого актива (генерирующей единицы) уменьшается до возмещаемой стоимости. Убытки от обесценения сразу отражаются в прибылях или убытках за исключением случаев, когда актив подлежит регулярной переоценке. В этом случае убыток от обесценения учитывается как уменьшение фонда переоценки.

В случаях, когда убыток от обесценения впоследствии восстанавливается, балансовая стоимость актива (генерирующей единицы) увеличивается до суммы, полученной в результате новой оценки его возмещаемой стоимости, таким образом, чтобы новая балансовая стоимость не превышала балансовую стоимость, которая была бы определена, если бы по этому активу (генерирующей единице) не был отражен убыток от обесценения в предыдущие годы. Восстановление убытка от обесценения сразу же отражается в прибылях или убытках за исключением случаев, когда актив подлежит регулярной переоценке. В этом случае восстановление убытка от обесценения учитывается как увеличение фонда переоценки.

### **Внеоборотные активы, предназначенные для продажи**

Внеоборотные активы отражаются в отчете о финансовом положении как «Активы, предназначенные для продажи», если их балансовая стоимость будет возмещена, главным образом, посредством продажи (включая потерю контроля над дочерней организацией, удерживающей эти активы) в течение 12 месяцев после окончания отчетного периода. Реклассификация активов требует соблюдения всех следующих условий: (а) активы готовы к немедленной продаже в их текущем состоянии; (б) руководство Банка утвердило действующую программу по поиску покупателя и приступило к ее реализации; (в) проводится активный маркетинг для продажи активов по обоснованной цене; (г) ожидается, что продажа будет осуществлена в течение одного года, и (д) не ожидается существенного изменения плана продаж или его отмена. Внеоборотные активы, классифицированные в отчете о финансовом положении за текущий отчетный период как предназначенные для продажи, не реклассифицируются и не меняют форму представления в сравнительном отчете о финансовом положении для приведения в соответствие с классификацией на конец текущего отчетного периода.

Активы, предназначенные для продажи, оцениваются по меньшей из балансовой стоимости и справедливой стоимости за вычетом затрат на продажу. Предназначенные для продажи основные средства не амортизируются.

### **Счета и депозиты банков**

Средства других банков отражаются, начиная с момента предоставления Банку денежных средств или прочих активов банками-контрагентами. Непроизводные финансовые обязательства отражаются по амортизированной стоимости. Если Банк приобретает собственную задолженность, это обязательство исключается из отчета о финансовом положении, а разница между балансовой стоимостью обязательства и уплаченным возмещением включается в состав доходов или расходов от урегулирования задолженности.

### **Текущие счета и депозиты клиентов**

Средства клиентов представляют собой производные финансовые обязательства перед физическими лицами, государственными или корпоративными клиентами и отражаются по амортизированной стоимости.

# АО «Altyn Bank» (ДБ «China CITIC Bank Corporation Limited»)

## Примечания к Финансовой Отчетности

За год, закончившийся 31 декабря 2020 года (продолжение)

(в тысячах Казахских тенге)

---

## 2. Основные принципы учетной политики (продолжение)

### *Прочие заемные средства*

По состоянию на 31 декабря 2020 года и 31 декабря 2019 года прочие заемные средства также включают обязательства по финансовой аренде.

### *Производные финансовые инструменты*

Производные финансовые инструменты, включая валютные договоры, процентные фьючерсы, соглашения о будущей процентной ставке, валютные и процентные свопы, а также валютные и процентные опционы, отражаются по справедливой стоимости.

Все производные инструменты учитываются как активы, если справедливая стоимость данных инструментов является положительной, и как обязательства, если их справедливая стоимость является отрицательной. Изменения справедливой стоимости производных инструментов включаются в прибыль или убыток за год (доходы за вычетом расходов по производным финансовым инструментам). Банк не применяет учет хеджирования.

### *Налогообложение*

Расходы по налогу на прибыль представляют собой сумму текущего и отложенного налога.

#### *Текущий налог на прибыль*

Сумма текущего налога определяется исходя из величины налогооблагаемой прибыли за год. Прибыль до налогообложения отличается от прибыли, отраженной в отчете о прибылях или убытках, из-за статей доходов или расходов, подлежащих налогообложению или вычету для целей налогообложения в другие отчетные периоды, а также не включает не подлежащие налогообложению или вычету для целей налогообложения статьи. Обязательства по текущему налогу на прибыль рассчитываются с использованием ставок налогообложения, введенных законодательством в действие до окончания отчетного периода.

#### *Отложенный налог на прибыль*

Отложенный налог на прибыль признается в отношении временных разниц между балансовой стоимостью активов и обязательств, отраженных в финансовой отчетности, и соответствующими данными налогового учета, используемыми при расчете налогооблагаемой прибыли. Отложенные налоговые обязательства, как правило, отражаются с учетом всех облагаемых временных разниц. Отложенные налоговые активы отражаются с учетом всех вычитаемых временных разниц при условии высокой вероятности наличия в будущем налогооблагаемой балансовой прибыли для использования этих временных разниц. Налоговые активы и обязательства не отражаются в финансовой отчетности, если временные разницы возникают вследствие первоначального признания активов и обязательств в рамках сделок, которые не влияют ни на налогооблагаемую, ни на бухгалтерскую прибыль.

Балансовая стоимость отложенных налоговых активов пересматривается на конец каждого отчетного периода и уменьшается, если вероятность наличия в будущем налогооблагаемой прибыли, достаточной для полного или частичного использования этих активов, более не является высокой.

Отложенные налоговые активы и обязательства по налогу на прибыль рассчитываются с использованием ставок налогообложения (а также положений налогового законодательства), которые были утверждены или практически утверждены законодательством на отчетную дату и, как предполагается, будут действовать в период реализации налогового актива или погашения обязательства.

Оценка отложенных налоговых обязательств и активов отражает налоговые последствия намерений Банка (по состоянию на конец отчетного периода) в отношении способов возмещения или погашения балансовой стоимости активов и обязательств.

# **АО «Altyn Bank» (ДБ «China CITIC Bank Corporation Limited»)**

**Примечания к Финансовой Отчетности**

**За год, закончившийся 31 декабря 2020 года (продолжение)**

*(в тысячах Казахских тенге)*

---

## **2. Основные принципы учетной политики (продолжение)**

### *Текущий и отложенный налог на прибыль*

Текущий налог и отложенный налог на прибыль признаются в прибылях или убытках, кроме случаев, когда они относятся к статьям, напрямую отражаемым в составе прочего совокупного дохода или собственного капитала. В этом случае текущие и отложенные налоги также признаются в прочем совокупном доходе или напрямую в капитале соответственно.

### *Операционные налоги*

В Республике Казахстан существуют требования по начислению и уплате различных налогов, применяющихся в отношении деятельности Банка, помимо налога на прибыль. Эти налоги отражаются в отчете о прибылях или убытках.

### **Резервы**

Оценочные обязательства отражаются в учете, когда у Банка есть обязательства (юридические или обусловленные нормами делового оборота), возникшие в результате прошлых событий, и существует высокая вероятность того, что Банк должен будет погасить данные обязательства, а размер таких обязательств может быть оценен.

Величина резерва предстоящих расходов, отражаемая в учете, представляет собой наилучшую оценку суммы, необходимой для погашения обязательств, определенную на конец отчетного периода с учетом рисков и неопределенностей, характерных для данных обязательств. Если величина резерва предстоящих расходов рассчитывается на основании предполагаемых денежных потоков по погашению обязательств, то резерв предстоящих расходов определяется как дисконтированная стоимость таких денежных потоков (если влияние стоимости денег во времени является существенным).

Если ожидается, что выплаты, необходимые для погашения обязательств, будут частично или полностью возмещены третьей стороной, соответствующая дебиторская задолженность отражается в качестве актива при условии полной уверенности в том, что возмещение будет получено, и наличии возможности для надежной оценки суммы этой дебиторской задолженности.

### **Торговая и прочая кредиторская задолженность**

Кредиторская задолженность признается при выполнении контрагентом своих обязательств и отражается по амортизированной стоимости.

### **Условные обязательства**

Условные обязательства не признаются в отчете о финансовом положении, но раскрываются в финансовой отчетности за исключением случая, когда вероятность оттока средств в результате их погашения незначительна. Условный актив не признается в отчете о финансовом положении, но раскрывается в финансовой отчетности, когда приток экономических выгод вероятен.

### **Фидуциарная деятельность**

Банк предоставляет своим клиентам услуги по доверительному управлению имуществом. Банк также предоставляет своим клиентам услуги депозитария, обеспечивая проведение операций с ценными бумагами по счетам депозитов. Полученные в рамках фидуциарной деятельности активы и принятые обязательства не включаются в финансовую отчетность Банка. Банк принимает на себя операционные риски, связанные с фидуциарной деятельностью, однако кредитные и рыночные риски по данным операциям несут клиенты Банка. Выручка от предоставления доверительных услуг признается в момент оказания услуги.

# АО «Altyn Bank» (ДБ «China CITIC Bank Corporation Limited»)

Примечания к Финансовой Отчетности  
За год, закончившийся 31 декабря 2020 года (продолжение)  
(в тысячах Казахских тенге)

## 2. Основные принципы учетной политики (продолжение)

### Иностранная валюта

При подготовке финансовой отчетности Банка, операции в валютах отличающихся от функциональной валюты («иностранная валюта»), отражаются по обменному курсу на дату операции. Денежные статьи, выраженные в иностранных валютах, пересчитываются по соответствующему валютному курсу на дату составления отчетности. Неденежные статьи, учитываемые по справедливой стоимости, выраженной в иностранной валюте, подлежат пересчету по обменным курсам, действовавшим на дату определения справедливой стоимости. Неденежные статьи, отраженные по исторической стоимости, выраженной в иностранной валюте, не пересчитываются.

Курсовые разницы по денежным статьям, возникающие в результате изменения курсов валют, отражаются в прибылях и убытках в периоде их возникновения, за исключением следующего:

- курсовые разницы по займам в иностранной валюте, относящиеся к объектам незавершенного строительства, предназначенным для будущего использования в производственных целях, включаются в стоимость таких активов, если они рассматриваются как корректировка процентных расходов по займам в иностранной валюте;
- курсовые разницы по операциям хеджирования отдельных валютных рисков.

Ниже приведены обменные курсы на конец года, использованные Банком при составлении финансовой отчетности:

|                 | 31 декабря<br>2020 | 31 декабря<br>2019 |
|-----------------|--------------------|--------------------|
| тенге/долл. США | 420.91             | 382.59             |
| тенге/евро      | 516.79             | 429.00             |

### Залоговое обеспечение

Банк получает залоговое обеспечение в отношении обязательств клиентов в случаях, когда считает это необходимым. Залоговое обеспечение обычно имеет вид залога активов клиента, дающего Банку право требования по таким активам как в отношении существующих, так и в отношении будущих обязательств клиента.

### Фонды капитала

Фонды, отраженные в составе капитала (прочего совокупного дохода) в отчете о финансовом положении Банка, включают:

- фонд переоценки финансовых активов оцениваемых по справедливой стоимости через прочий совокупный доход, в который относятся изменения справедливой стоимости данных финансовых активов;
- прочие фонды, созданные в соответствии с требованиями Национального Банка РК.

### Дивиденды

Дивиденды отражаются в собственном капитале в том периоде, в котором они были объявлены. Информация обо всех дивидендах, объявленных после окончания отчетного периода, но до того, как финансовая отчетность была утверждена к выпуску, раскрывается в Примечании «События после окончания отчетного периода». Распределение прибыли и ее прочие расходования осуществляются на основе бухгалтерской отчетности, подготовленной в соответствии с требованиями МСФО. В соответствии с требованиями законодательства распределение прибыли осуществляется на основе чистой прибыли текущего года по финансовой отчетности, подготовленной в соответствии с требованиями МСФО.

# **АО «Altyn Bank» (ДБ «China CITIC Bank Corporation Limited»)**

## **Примечания к Финансовой Отчетности**

**За год, закончившийся 31 декабря 2020 года (продолжение)**

*(в тысячах Казахстанских тенге)*

---

### **3. Существенные допущения и источники неопределенности в оценках**

В процессе применения учетной политики Банка руководство должно применять суждения, делать оценки и допущения в отношении балансовой стоимости активов и обязательств, которые не являются очевидными из других источников. Оценочные значения и лежащие в их основе допущения формируются исходя из прошлого опыта и прочих факторов, которые считаются уместными в конкретных обстоятельствах. Фактические результаты могут отличаться от данных оценок.

Оценки и связанные с ними допущения регулярно пересматриваются. Изменения в оценках отражаются в том периоде, в котором оценка была пересмотрена, если изменение влияет только на этот период, либо в том периоде, в котором оценка была пересмотрена, и в будущих периодах, если изменение влияет как на текущие, так и на будущие периоды.

#### **Существенные допущения, использованные при применении учетной политики**

Ниже перечислены существенные допущения помимо тех, где существует неопределенность в оценках (см. ниже), которые руководство Банка использовало при применении учетной политики Банка и которые наиболее существенно влияют на суммы, отраженные в финансовой отчетности.

#### **Основные источники неопределенности в оценках**

Ниже приведены основные допущения относительно будущего и другие основные источники неопределенности в оценках на конец отчетного периода, которые с большой долей вероятности могут приводить к существенным корректировкам балансовой стоимости активов и обязательств в течение следующего финансового года.

#### **Оценка ожидаемых кредитных убытков**

Оценка ожидаемых кредитных убытков – значительная оценка, для получения которой используется методология оценки, модели и исходные данные. Детали методологии оценки ожидаемых кредитных убытков раскрыты в Примечании 30. Следующие компоненты оказывают серьезное влияние на оценочный резерв под кредитные убытки: определение дефолта, значительное увеличение кредитного риска, вероятность дефолта, подверженность риску дефолта и размер убытка в случае дефолта.

#### **Подверженность кредитному риску возобновляемых механизмов кредитования (кредитных карт, овердрафтов)**

В отношении некоторых механизмов кредитования подверженность Банка риску кредитных убытков может выходить за рамки максимального срока действия кредитного договора. Это исключение применяется к определенным возобновляемым механизмам кредитования, которые включают кредит и компонент неиспользованного обязательства, а также к случаям, когда возможность Банка по договору действительно потребовать погашения и аннулировать неиспользованный компонент не ограничивает ее подверженность риску кредитных убытков.

Для таких механизмов кредитования Банк оценивает ожидаемые кредитные убытки в течение периода, когда Банк подвергается кредитному риску, и ожидаемые кредитные убытки не уменьшаются за счет мер по управлению кредитным риском. Для применения этого исключения необходимо применение суждения. Руководство применило суждение для определения механизмов кредитования, как розничных, так и коммерческих, к которым применяется данное исключение. Банк применил это исключение к механизмам кредитования со следующими характеристиками: (а) отсутствие фиксированного срока или структуры погашения, (б) предусмотренную в договоре возможность его расторжения нельзя использовать в рамках повседневного управления подверженностью кредитному риску и договор может быть аннулирован только в случае, если Банку станет известно об увеличении кредитного риска на уровне отдельного механизма кредитования, и (в) управление рисками осуществляется на групповой основе. Кроме того, Банк применил



# АО «Altyn Bank» (ДБ «China CITIC Bank Corporation Limited»)

## Примечания к Финансовой Отчетности

За год, закончившийся 31 декабря 2020 года (продолжение)

(в тысячах Казахских тенге)

### 3. Существенные допущения и источники неопределенности в оценках (продолжение)

суждение для определения периода оценки ожидаемых кредитных убытков, включая дату начала и ожидаемую дату прекращения подверженности рискам.

Банк рассматривает информацию и опыт за прошлые периоды в отношении: (а) периода, в течение которого Банк подвергался кредитному риску по аналогичным инструментам, включая дату последней значительной модификации механизма кредитования, которая определяет начало периода, в течение которого оценивается значительное увеличение кредитного риска, (б) продолжительности периода, в течение которого могут произойти дефолты по аналогичным финансовым инструментам после значительного увеличения кредитного риска, и (в) мер по управлению кредитным риском (например, снижение или отзыв неиспользованных лимитов), коэффициента досрочного погашения и прочих факторов, влияющих на ожидаемые сроки погашения кредитов. При использовании этих факторов Банк сегментирует портфели возобновляемых механизмов кредитования на подгруппы и применяет коэффициенты, являющиеся наиболее релевантными, исходя из данных и опыта прошлых периодов, а также прогнозной информации.

#### Значительное увеличение кредитного риска

Чтобы установить факт значительного увеличения кредитного риска, Банк сравнивает риск наступления дефолта в течение срока действия финансового инструмента на отчетную дату с риском наступления дефолта на дату первоначального признания. В процессе оценки рассматривается относительное увеличение кредитного риска, а не конкретный уровень кредитного риска на отчетную дату. Банк учитывает всю обоснованную и подтверждаемую прогнозную информацию, доступную без чрезмерных затрат и усилий, включая ряд факторов, в том числе поведенческие аспекты конкретных клиентских портфелей. Банк определяет поведенческие признаки увеличения кредитного риска до момента дефолта и включение соответствующей прогнозной информации в оценку кредитного риска на уровне отдельного инструмента или портфеля.

Банк провел следующий анализ чувствительности размера провизий: 1) переход всех кредитов во вторую стадию из первой стадии одновременно, 2) влияние обеспечения на обесцененные кредиты. При условии, что все кредиты одновременно перешли бы из первой стадии во вторую, провизии Банка увеличились бы на 9,897,624 тыс.тенге (19,918,241 тыс.тенге в 2019 году). При условии, что у банка не было бы обеспечения по обесцененным кредитам, провизии увеличились бы на 599,312 тыс.тенге (57,782 тыс.тенге в 2019 году) по ипотечным кредитам. По корпоративным кредитам у Банка нет займов в стадии 3. При условии, что все кредиты одновременно перешли бы из первой стадии в третью стадию, провизии Банка увеличились бы на 136,273,322 тыс.тенге (114,146,222 тыс.тенге в 2019 году). При условии, что если кредиты остаются в текущей стадии и LGD составит 100%, провизии Банка увеличились бы на 3,172,764 тыс.тенге (1,465,654 тыс.тенге в 2019 году).

#### Оценка бизнес-модели

Финансовые активы классифицируются на основе бизнес-модели. При выполнении оценки бизнес-модели руководство применило суждение для установки уровня агрегирования и портфелей финансовых инструментов. При оценке операций продажи Банк учитывает их частоту, сроки и стоимость в прошлые периоды, причины продажи и ожидания в отношении будущих продаж. Считается, что операции продажи, направленные на минимизацию потенциальных убытков в связи с ухудшением кредитного качества, соответствуют бизнес-модели «удержание для получения». Другие продажи до срока погашения, не связанные с мерами по управлению кредитным риском, также соответствуют бизнес-модели «удержание для получения» при условии, что они осуществляются редко или незначительны по стоимости как по отдельности, так и в совокупности. Банк оценивает значительность операций продажи путем сопоставления стоимости продаж со стоимостью портфеля, в отношении которого проводится оценка бизнес-модели, в течение среднего срока действия портфеля. Кроме того,

# АО «Altyn Bank» (ДБ «China CITIC Bank Corporation Limited»)

## Примечания к Финансовой Отчетности

За год, закончившийся 31 декабря 2020 года (продолжение)

(в тысячах Казахских тенге)

### 3. Существенные допущения и источники неопределенности в оценках (продолжение)

продажа финансового актива, ожидаемая только в случае стрессового сценария или в связи с отдельным событием, которое не контролируется Банком, не является повторяющимся и не могло прогнозироваться Банком, рассматривается как не связанная с целью бизнес-модели и не влияет на классификацию соответствующих финансовых активов.

Для бизнес-модели «удержание для получения и продажи» и тот факт, что активы удерживаются для получения денежных потоков, и продажа активов являются неотъемлемой частью достижения цели бизнес-модели, такой как управление потребностями в ликвидности, достижение определенного процентного дохода или приведение в соответствие срока финансовых активов со сроком обязательств, за счет которых финансируются данные активы.

Остаточная категория включает портфели финансовых активов, управляемые с целью реализации денежных потоков, в первую очередь через продажу, используемые для получения прибыли. Эта бизнес-модель часто связана с получением предусмотренных договором денежных потоков.

По оценке Банка, его портфель кредитов соответствует критерию бизнес-модели «удержание для получения».

#### **Оценка денежных средств на соответствие определению исключительно платежей в счет основной суммы долга и процентов (SPPI)**

Для определения соответствия денежных потоков от финансового актива определению исключительно выплат основной суммы долга и процентов необходимо применение суждения.

Банк определил и рассмотрел договорные условия, которые изменяют срок или сумму договорных потоков денежных средств. Денежные потоки соответствуют критерию исключительно платежей в счет основной суммы долга и процентов, если по условиям кредита возможно его досрочное погашение, и сумма досрочного погашения представляет сумму долга и начисленных процентов и обоснованную дополнительную компенсацию за досрочное расторжение договора. Сумма долга по активу равна справедливой стоимости при первоначальном признании за вычетом последующих платежей в счет погашения суммы долга, т.е. платежей без учета процентов, определенных с помощью метода эффективной процентной ставки. В качестве исключения из этого правила стандарт также допускает инструменты с элементами досрочного погашения, которые для соответствия критериям исключительно платежей в счет основной суммы долга и процентов должны соответствовать следующим условиям: (i) актив выдан с премией или дисконтом, (ii) сумма предоплаты представляет номинальную сумму и начисленные проценты по договору и обоснованную дополнительную компенсацию за досрочное расторжение договора, и (iii) справедливая стоимость возможности досрочного погашения была незначительна на момент первоначального признания. Банком осуществлен анализ денежных средств на соответствие определению исключительно платежей в счет основной суммы долга и процентов (SPPI), результат не требует применения существенных суждений.

#### **Основные средства, учитываемые по переоцененной стоимости**

Здания и сооружения отражаются по переоцененной стоимости. Земля и здание Банка были приобретены по оценочной стоимости в декабре 2016 года. Переоценка по данной группе основных средств проводится один раз в два года. Информация о методике оценки основных средств представлена в Примечании 10.

Банк произвел переоценку здания и земельного участка в октябре 2019 года. Оценка производилась независимой организацией ТОО «Оценка собственности». При определении рыночной стоимости использовались сравнительный и доходный подходы.

# АО «Altyn Bank» (ДБ «China CITIC Bank Corporation Limited»)

## Примечания к Финансовой Отчетности

За год, закончившийся 31 декабря 2020 года (продолжение)

(в тысячах Казахских тенге)

### 3. Существенные допущения и источники неопределенности в оценках (продолжение)

По состоянию на 31 декабря 2019 года, при расчете справедливой стоимости основных средств Банка справедливая стоимость была отнесена в Уровень 3, поскольку исходными данными для оценки являлись котировочные цены из общедоступных интернет ресурсов, скорректированные на особенности здания.

В результате проведенной Банком переоценки объектов недвижимости, стоимость земельного участка увеличилась на 7,798 тыс. тенге, а стоимость здания уменьшилась на 69,464 тыс. тенге.

По состоянию на 31 декабря 2020 года Банк провел анализ и не обнаружил существенных изменений в справедливой стоимости земли и здания Банка, в связи с чем не требовалась дополнительная переоценка указанных основных средств. Здание и земельные участки Банка не характеризуются значительными и волатильными изменениями в справедливой стоимости.

#### **Определение срока аренды.**

Банк арендует офисные здания у третьих лиц по бессрочным договорам, которые автоматически пролонгируются, если ни одна из сторон не направит другой стороне уведомление о расторжении договора за 12 месяцев до предполагаемой даты расторжения. Банк определяет срок аренды без права досрочного расторжения по таким договорам с учетом штрафных санкций, которые могут быть наложены в случае их расторжения, включая такие экономические антистимулы, как улучшение арендованного имущества, стоимость переезда или значимость помещений для деятельности Банка. В результате срок аренды самых значимых офисных зданий определяется как 4-5 лет.

#### **Оценка финансовых инструментов**

Как описывается в Примечании 6, для оценки справедливой стоимости финансовых инструментов, оцениваемых по справедливой стоимости через прибыль или убыток, Банк использует методы оценки, относимые ко второму уровню иерархии справедливой стоимости.

По мнению руководства, выбранные методы оценки и использованные допущения подходят для определения справедливой стоимости финансовых инструментов.

#### **Возможность возмещения отложенных налоговых активов**

Руководство Банка уверено в отсутствии необходимости создавать резерв в отношении отложенных налоговых активов на отчетную дату, поскольку отложенные налоговые активы будут полностью реализованы с более чем 50% вероятностью. На 31 декабря 2020 и 2019 года балансовая стоимость отложенных налоговых активов составляла 534,336 тыс. тенге и 631,345 тыс. тенге, соответственно.

### 4. Переход на новые или пересмотренные международные стандарты финансовой отчетности и новые учетные положения

Перечисленные ниже пересмотренные стандарты стали обязательными для Банка с 1 января 2020 года, но не оказали существенного воздействия на Группу:

**Поправки к Концептуальным основам финансовой отчетности (выпущены 29 марта 2018 года и вступают в силу для годовых периодов, начинающихся 1 января 2020 года или после этой даты).** Концептуальные основы финансовой отчетности в новой редакции содержат новую главу об оценке, рекомендации по отражению в отчетности финансовых результатов, усовершенствованные определения и рекомендации (в частности, определение обязательств) и пояснения по важным вопросам, таким как роль управления, осмотрительности и неопределенности оценки в подготовке финансовой отчетности.

# АО «Altyn Bank» (ДБ «China CITIC Bank Corporation Limited»)

## Примечания к Финансовой Отчетности

За год, закончившийся 31 декабря 2020 года (продолжение)

(в тысячах Казахстанских тенге)

### 4. Переход на новые или пересмотренные международные стандарты финансовой отчетности и новые учетные положения (продолжение)

**Определение существенности – Поправки к МСФО (IAS) 1 и МСФО (IAS) 8 (выпущенные 31 октября 2018 г. и действующие в отношении годовых периодов, начинающихся 1 января 2020 г. или после этой даты).** Данные поправки уточняют определение существенности и применение этого понятия с помощью включения рекомендаций по определению, которые ранее были представлены в других стандартах МСФО. Кроме того, были улучшены пояснения к этому определению. Поправки также обеспечивают последовательность использования определения существенности во всех стандартах МСФО. Информация считается существенной, если в разумной степени ожидается, что ее пропуск, искажение или затруднение ее понимания может повлиять на решения, принимаемые основными пользователями финансовой отчетности общего назначения на основе такой финансовой отчетности, предоставляющей финансовую информацию об определенной отчитываемой организации.

**Реформа базовой процентной ставки – Поправки к МСФО (IFRS) 9, МСФО (IAS) 39 и МСФО (IFRS) 7 (выпущены 26 сентября 2019 года и вступают в силу для годовых периодов, начинающихся 1 января 2020 года или после этой даты).** Поправки были вызваны заменой базовых процентных ставок, таких как LIBOR и других межбанковских ставок предложения (IBOR). Поправки предусматривают временное освобождение от применения специальных требований учета хеджирования к отношениям хеджирования, которые непосредственно затрагивает реформа IBOR.

**Поправка к МСФО (IFRS) 16 об учете уступок по аренде, связанных с COVID-19 (выпущена 28 мая 2020 года и вступает в силу для годовых периодов, начинающихся 1 июня 2020 года или после этой даты).** Поправка предоставляет арендаторам льготу в форме факультативного освобождения от оценки того, является ли уступка по аренде, связанная с COVID-19, модификацией аренды. Арендаторы могут выбрать вариант учета уступок по аренде таким образом, как если бы такие уступки не являлись модификацией аренды. Это практическое решение применяется только к уступкам по аренде, предоставленным непосредственно в связи с пандемией COVID-19, и только в случае выполнения всех следующих условий: изменение в арендных платежах приводит к пересмотру возмещения за аренду таким образом, что оно не будет превышать сумму возмещения за аренду непосредственно до изменения; любое уменьшение арендных платежей влияет только на платежи к уплате не позднее 30 июня 2021 г.; и отсутствие существенных изменений в других условиях аренды.

Опубликован ряд новых стандартов и разъяснений, которые являются обязательными для годовых периодов, начинающихся 1 января 2021 года или после этой даты, и которые Группа еще не приняла досрочно.

# АО «Altyn Bank» (ДБ «China CITIC Bank Corporation Limited»)

Примечания к Финансовой Отчетности

За год, закончившийся 31 декабря 2020 года (продолжение)

(в тысячах Казахстанских тенге)

## 4. Переход на новые или пересмотренные международные стандарты финансовой отчетности и новые учетные положения (продолжение)

**МСФО (IFRS) 17 «Договоры страхования» (выпущен 18 мая 2017 г. и вступает в силу для годовых периодов, начинающихся 1 января 2023 г. или после этой даты).** МСФО (IFRS) 17 заменяет МСФО (IFRS) 4, который разрешал компаниям применять существующую практику учета договоров страхования, в результате чего инвесторам было сложно сравнивать и сопоставлять финансовые результаты в иных отношениях аналогичных страховых компаний. МСФО (IFRS) 17 является единым, основанным на принципах стандартом учета всех видов договоров страхования, включая договоры перестрахования, имеющиеся у страховщика. Согласно данному стандарту, признание и оценка групп договоров страхования должны производиться по (i) приведенной стоимости будущих денежных потоков (денежные потоки по выполнению договоров), скорректированной с учетом риска, в которой учтена вся имеющаяся информация о денежных потоках по выполнению договоров, соответствующая наблюдаемой рыночной информации, к которой прибавляется (если стоимость является обязательством) или из которой вычитается (если стоимость является активом) (ii) сумме нераспределенной прибыли по группе договоров (сервисная маржа по договорам). Страховщики будут отражать прибыль от группы договоров страхования за период, в течение которого они предоставляют страховое покрытие, и по мере освобождения от риска. Если группа договоров является или становится убыточной, организация будет сразу же отражать убыток. Банк планирует применять данный стандарт к гарантиям исполнения обязательств, выпущенным Группой, и в настоящее время проводит оценку влияния нового стандарта на свою финансовую отчетность. Кроме того, рассматривается потенциальное влияние стандарта на страховые продукты, встроенные в кредитные договоры и аналогичные инструменты.

**Поправки к МСФО (IFRS) 17 и поправки к МСФО (IFRS) 4 (выпущены 25 июня 2020 г. и вступают в силу для годовых периодов, начинающихся 1 января 2023 г. или после этой даты).** Поправки включают ряд разъяснений, направленных на облегчение внедрения МСФО (IFRS) 17 и упрощение отдельных требований стандарта и перехода. Эти поправки относятся к восьми областям МСФО (IFRS) 17 и не предусматривают изменения основополагающих принципов стандарта. В МСФО (IFRS) 17 были внесены следующие поправки:

- **Дата вступления в силу:** Дата вступления в силу МСФО (IFRS) 17 (с поправками) отложена на два года. Стандарт должен применяться к годовым отчетным периодам, начинающимся с 1 января 2023 г. или после этой даты. Установленный в МСФО (IFRS) 4 срок действия временного освобождения от применения МСФО (IFRS) 9 также перенесен на годовые отчетные периоды, начинающиеся 1 января 2023 г. или после этой даты.
- **Ожидаемое возмещение страховых аквизиционных денежных потоков:** Организации должны относить часть своих аквизиционных затрат на соответствующие договоры, по которым ожидается продление, и признавать такие затраты в качестве активов до момента признания организацией продления договора. Организации должны оценивать вероятность возмещения актива на каждую отчетную дату и представлять информацию о конкретном активе в примечаниях к финансовой отчетности.
- **Маржа за предусмотренные договором услуги, которая относится на инвестиционные услуги:** Следует выделить единицы покрытия с учетом объема выгод и ожидаемого периода как страхового покрытия, так и инвестиционных услуг по договорам с переменными платежами и по прочим договорам с услугами по получению инвестиционного дохода в соответствии с общей моделью. Затраты, связанные с инвестиционной деятельностью, следует включать в качестве денежных потоков в границы договора страхования в тех случаях, когда организация осуществляет такую деятельность для повышения выгод от страхового покрытия для страхователя.

**4. Переход на новые или пересмотренные международные стандарты финансовой отчетности и новые учетные положения (продолжение)**

- *Приобретенные договоры перестрахования – возмещение убытков:* Когда организация признает убыток при первоначальном признании по обременительной группе базовых договоров страхования или по добавлению обременительных базовых договоров страхования к группе, организации следует скорректировать маржу за предусмотренные договором услуги по соответствующей группе приобретенных договоров перестрахования и признать прибыль по таким договорам перестрахования. Сумма убытка, возмещенного по договору перестрахования, определяется путем умножения убытка, признанного по базовым договорам страхования, и процента требований по базовым договорам страхования, который организация ожидает возместить по приобретенному договору перестрахования. Данное требование будет применяться только в том случае, когда приобретенный договор перестрахования признается до признания убытка по базовым договорам страхования или одновременно с таким признанием.

- *Прочие поправки* Прочие поправки включают исключения из сферы применения для некоторых договоров о кредитных картах (или аналогичных договоров) и для некоторых кредитных договоров; представление активов и обязательств по договорам страхования в отчете о финансовом положении в портфелях, а не в группах; применимость варианта снижения риска при снижении финансовых рисков с помощью приобретенных договоров перестрахования и производных финансовых инструментов по справедливой стоимости через прибыль или убыток; выбор учетной политики для изменения оценочных значений, отраженных в предыдущей промежуточной финансовой отчетности, при применении МСФО (IFRS) 17; включение платежей и поступлений по налогу на прибыль, относимых на конкретного страхователя, по условиям договора страхования в денежные потоки по выполнению договоров; выборочное освобождение от требований в течение переходного периода и прочие мелкие поправки.

В настоящее время Банк оценивает, какое влияние поправки окажут на ее финансовую отчетность.

**4. Переход на новые или пересмотренные международные стандарты финансовой отчетности и новые учетные положения (продолжение)**

**Классификация обязательств на краткосрочные и долгосрочные – Поправки к МСФО (IAS) 1 (выпущены 23 января 2020 года и вступают в силу для годовых периодов, начинающихся 1 января 2022 года или после этой даты).** Данные поправки ограниченной сферы применения уточняют, что обязательства классифицируются на краткосрочные и долгосрочные в зависимости от прав, существующих на конец отчетного периода. Обязательства являются долгосрочными, если по состоянию на конец отчетного периода организация имеет существенное право отложить их погашение как минимум на 12 месяцев. Руководство стандарта более не содержит требования о том, что такое право должно быть безусловным. Ожидания руководства организации в отношении того, будет ли оно впоследствии использовать свое право отложить погашение, не влияют на классификацию обязательств. Право отложить погашение существует только в случае, если организация соблюдает все применимые ограничительные условия на конец периода. Обязательство классифицируется как краткосрочное, если условие нарушено на отчетную дату или до нее, даже в случае, если по окончании отчетного периода от кредитора получено освобождение от обязанности выполнять такое условие. Кредит классифицируется как долгосрочный, если ограничительное условие кредитного соглашения нарушено только после отчетной даты. Кроме того, поправки уточняют требования к классификации долга, который организация может погасить посредством его конвертации в собственный капитал. «Погашение» определяется как прекращение обязательства посредством расчетов в форме денежных средств, других ресурсов, содержащих экономические выгоды, или собственных долевых инструментов организации. Предусмотрено исключение для конвертируемых инструментов, которые могут быть конвертированы в собственный капитал, но только для тех инструментов, где опцион на конвертацию классифицируется как долевой инструмент в качестве отдельного компонента комбинированного финансового инструмента. В настоящее время Банк оценивает, какое влияние поправки окажут на ее финансовую отчетность.

**Классификация обязательств на краткосрочные и долгосрочные – перенос даты вступления в силу – Поправки к МСФО (IAS) 1 (выпущены 15 июля 2020 г. и вступают в силу в отношении годовых периодов, начинающихся 1 января 2023 г. или после этой даты).** Поправки к МСФО (IAS) 1 в отношении классификации обязательств на краткосрочные и долгосрочные были выпущены в январе 2020 года с первоначальной датой вступления в силу с 1 января 2022 года. Тем не менее в связи с пандемией COVID-19 дата вступления в силу была перенесена на один год, чтобы предоставить компаниям больше времени для внедрения изменений, связанных с классификацией, в результате внесения поправок в рекомендации. В настоящее время Банк оценивает, какое влияние поправки окажут на ее финансовую отчетность.

**«Доход, полученный до начала целевого использования», «Обременительные договоры – Затраты на исполнение договора», «Ссылка на Концептуальные основы» – поправки с ограниченной сферой применения к МСФО (IAS) 16, МСФО (IAS) 37 и МСФО (IFRS) 3, и Ежегодные усовершенствования МСФО за 2018-2020 гг. – поправки к МСФО (IFRS) 1, МСФО (IFRS) 9, МСФО (IFRS) 16 и МСФО (IAS) 41 (выпущены 14 мая 2020 г. и вступают в силу для годовых периодов, начинающихся 1 января 2022 г. или после этой даты).** Поправка в МСФО (IFRS) 16 запрещает организациям вычитать из стоимости объекта основных средств какие-либо доходы, полученные от продажи объектов, произведенных в тот момент, когда организация готовит данный актив к предполагаемому использованию. Доходы от продажи таких объектов, вместе с затратами на их производство, теперь признаются в составе прибыли или убытка. Организация будет применять МСФО (IAS) 2 для оценки стоимости таких объектов. Стоимость не будет включать амортизацию такого испытываемого актива, поскольку он еще не готов к предполагаемому использованию. В поправке к МСФО (IFRS) 16 также разъясняется, что организация «проверяет надлежащее функционирование актива», когда она оценивает техническую и физическую эффективность данного актива. Финансовая эффективность этого актива не имеет значения для такой оценки. Таким образом, актив может эксплуатироваться в соответствии с намерениями руководства и подлежать амортизации до того, как он достигнет уровня операционной эффективности, ожидаемой руководством.

# АО «Altyn Bank» (ДБ «China CITIC Bank Corporation Limited»)

## Примечания к Финансовой Отчетности

За год, закончившийся 31 декабря 2020 года (продолжение)

(в тысячах Казахстанских тенге)

### 4. Переход на новые или пересмотренные международные стандарты финансовой отчетности и новые учетные положения (продолжение)

В поправке к МСФО (IAS) 37 дается разъяснение понятия «затраты на исполнение договора». В поправке объясняется, что прямые затраты на исполнение договора включают в себя дополнительные затраты на исполнение такого договора; и распределение прочих затрат, непосредственно относимых к исполнению договоров. В данной поправке также разъясняется, что до создания отдельного резерва под обременительный договор организация признает убыток от обесценения, понесенный по активам, использованным при исполнении договора, а не по активам, выделенным для его исполнения.

МСФО (IFRS) 3 был дополнен с включением в него ссылки на Концептуальные основы финансовой отчетности 2018 года, позволяющей определить, что представляет собой актив или обязательство при объединении бизнеса. До принятия данной поправки МСФО (IFRS) 3 включал указание на Концептуальные основы финансовой отчетности 2001 г. Кроме того, в МСФО (IFRS) 3 добавлено новое исключение в отношении обязательств и условных обязательств. Это исключение предусматривает, что в отношении некоторых видов обязательств и условных обязательств организация, применяющая МСФО (IFRS) 3, должна ссылаться на МСФО (IAS) 37 или на Разъяснение КРМФО (IFRIC) 21, а не на Концептуальные основы финансовой отчетности 2018 года. Без этого нового исключения организации пришлось бы признавать некоторые обязательства при объединении бизнеса, которые она не признавала бы в соответствии с МСФО (IAS) 37. Таким образом, сразу же после приобретения организация должна была прекратить признание таких обязательств и признать доход, не отражающий экономическую выгоду. Также было разъяснено, что покупатель не обязан признавать условные активы, определяемые согласно МСФО (IAS) 37, на дату приобретения.

В поправке к МСФО (IFRS) 9 рассматривается вопрос о том, какие платежи следует включать в «10%-е тестирование» для прекращения признания финансовых обязательств. Затраты или платежи могут осуществляться в пользу третьих сторон или кредитора. В соответствии с данной поправкой затраты или платежи в пользу третьих сторон не будут включаться в «10%-е тестирование».

Внесены поправки в иллюстративный пример 13, прилагаемый к МСФО (IFRS) 16: исключен пример платежей арендодателя, относящихся к улучшениям арендованного имущества. Данная поправка сделана для того, чтобы избежать какого-либо потенциального непонимания в отношении метода учета стимулирующих платежей по аренде.

МСФО (IFRS) 1 разрешает применять освобождение, если дочерняя организация применяет МСФО с более поздней даты, чем материнская организация. Дочерняя организация может оценить свои активы и обязательства по балансовой стоимости, в которой они были бы включены в консолидированную финансовую отчетность материнской организации, исходя из даты перехода материнской организации на МСФО, если бы не было сделано никаких поправок для целей консолидации и отражения результатов объединения бизнеса, в рамках которого материнская организация приобрела указанную дочернюю организацию. В МСФО (IFRS) 1 внесена поправка, которая позволяет организациям, применившим исключение, предусмотренное МСФО (IFRS) 1, также оценивать накопленные курсовые разницы с использованием сумм, отраженных материнской организацией, на основании даты перехода материнской организации на МСФО. Эта поправка к МСФО (IFRS) 1 распространяет указанное выше освобождение на накопленные курсовые разницы, чтобы сократить затраты организаций, впервые применяющих МСФО. Эта поправка также будет применяться к ассоциированным организациям и совместным предприятиям, воспользовавшимся тем же освобождением, предусмотренным МСФО (IFRS) 1.

Отменено требование, согласно которому организации должны были исключать денежные потоки для целей налогообложения при оценке справедливой стоимости в соответствии с МСФО (IAS) 41. Эта поправка должна обеспечить соответствие требованию, содержащемуся в стандарте, о дисконтировании денежных потоков после налогообложения. В настоящее время Банк оценивает, какое влияние поправки окажут на ее финансовую отчетность.



# АО «Altyn Bank» (ДБ «China CITIC Bank Corporation Limited»)

Примечания к Финансовой Отчетности

За год, закончившийся 31 декабря 2020 года (продолжение)

(в тысячах Казахских тенге)

## 4. Переход на новые или пересмотренные международные стандарты финансовой отчетности и новые учетные положения (продолжение)

**Реформа базовой процентной ставки (IBOR) – поправки к МСФО (IFRS) 9, МСФО (IAS) 39, МСФО (IFRS) 7, МСФО (IFRS) 4 и МСФО (IFRS) 16 – Этап 2 (выпущены 27 августа 2020 г. и вступают в силу в отношении годовых периодов, начинающихся 1 января 2021 г. или после этой даты).** Поправки Этапа 2 направлены на решение вопросов, вытекающих из результатов внедрения реформ, в том числе касающихся замены одной базовой процентной ставки на альтернативную. Поправки касаются следующих областей:

- **Порядок учета изменений в основе для определения договорных потоков денежных средств в результате реформы базовой процентной ставки (далее – «реформа IBOR»):** В отношении инструментов, к которым применяется оценка по амортизированной стоимости, согласно поправкам, в качестве упрощения практического характера организации должны учитывать изменение в основе для определения договорных потоков денежных средств в результате реформы IBOR путем изменения эффективной процентной ставки с помощью руководства, содержащегося в пункте B5.4.5 МСФО (IFRS) 9. Следовательно, прибыль или убыток не подлежат незамедлительному признанию. Указанное упрощение практического характера применяется только к такому изменению и в той мере, в которой это необходимо непосредственно вследствие реформы IBOR, а новая основа экономически эквивалентна предыдущей основе. Страховщики, применяющие временное освобождение от применения МСФО (IFRS) 9, также должны применять такое же упрощение практического характера. В МСФО (IFRS) 16 также была внесена поправка, согласно которой арендаторы обязаны использовать аналогичное упрощение практического характера для учета модификаций договоров аренды, которые меняют основу для определения будущих арендных платежей в результате реформы IBOR.
- **Дата окончания для освобождения по поправкам Этапа 1 для не определенных в договоре компонентов риска в отношениях хеджирования:** В соответствии с поправками Этапа 2 организациям необходимо в перспективе прекратить применять освобождения Этапа 1 в отношении не определенных в договоре компонентов риска на более раннюю из двух дат: на дату внесения изменений в не определенный в договоре компонент риска или на дату прекращения отношений хеджирования. В поправках Этапа 1 не определена дата окончания в отношении компонентов риска.
- **Дополнительные временные исключения из применения конкретных требований к учету хеджирования:** Поправки Этапа 2 предусматривают дополнительное временное освобождение от применения установленных МСФО (IAS) 39 и МСФО (IFRS) 9 особых требований учета хеджирования к отношениям хеджирования, на которые реформа IBOR оказывает прямое воздействие.
- **Дополнительное раскрытие информации по МСФО (IFRS) 7, относящееся к реформе IBOR:** В поправках устанавливаются требования к раскрытию следующей информации: (i) как организация управляет процессом перехода на альтернативные базовые ставки; ее прогресс и риски, вытекающие из этого перехода; (ii) количественная информация о производных и непроизводных финансовых инструментах, которым предстоит переход, в разбивке по существенным базовым процентным ставкам; и (iii) описание любых изменений в стратегии управления рисками в результате реформы IBOR.

В настоящее время Банк оценивает, какое влияние поправки окажут на ее финансовую отчетность.

Если выше не указано иное, ожидается, что данные новые стандарты и разъяснения не окажут значительного влияния на финансовую отчетность Банка.

# АО «Altyn Bank» (ДБ «China CITIC Bank Corporation Limited»)

## Примечания к Финансовой Отчетности

За год, закончившийся 31 декабря 2020 года (продолжение)

(в тысячах Казахских тенге)

### 5. Денежные средства и их эквиваленты

Денежные средства и их эквиваленты представлены следующим образом:

|   | 31 декабря<br>2020 | 31 декабря<br>2019 |
|---|--------------------|--------------------|
| Счета в НБРК  | 109,903,030        | 88,909,298         |
| Корреспондентские счета и срочные депозиты с первоначальным сроком погашения до 30 дней | 14,221,151         | 6,503,606          |
| Наличные денежные средства в кассе  | 1,409,692          | 1,389,554          |
| Операция «обратное РЕПО»  | 750,146            | 650,017            |
| <b>Итого денежные средства и их эквиваленты</b>   | <b>126,284,019</b> | <b>97,452,475</b>  |

В таблице ниже представлен анализ кредитного качества остатков денежных средств и их эквивалентов на основании уровней кредитного риска по состоянию на 31 декабря 2020 и 2019 года. Описание системы классификации кредитного риска Банка представлено в Примечании 30.

|   |                    |   |                          | 31 декабря 2020    |
|---|--------------------|---|--------------------------|--------------------|
|   | Счета в НБРК       | Корреспондентские счета и срочные депозиты с первоначальным сроком погашения до 30 дней | Операции обратное «РЕПО» | Итого              |
| Превосходный уровень  | -                  | 8,120,221   | -                        | 8,120,221          |
| Хороший уровень   | 109,903,030        | 6,100,930   | 750,146                  | 116,754,106        |
| <b>Итого денежные средства и эквиваленты денежных средств, исключая денежные средства в кассе</b> | <b>109,903,030</b> | <b>14,221,151</b>   | <b>750,146</b>           | <b>124,874,327</b> |

|   |                   |   |                          | 31 декабря 2019   |
|---|-------------------|---|--------------------------|-------------------|
|   | Счета в НБРК      | Корреспондентские счета и срочные депозиты с первоначальным сроком погашения до 30 дней | Операции обратное «РЕПО» | Итого             |
| Превосходный уровень  | -                 | 4,086,221   | -                        | 4,086,221         |
| Хороший уровень   | 88,909,298        | 2,417,385   | 650,017                  | 91,976,700        |
| <b>Итого денежные средства и эквиваленты денежных средств, исключая денежные средства в кассе</b> | <b>88,909,298</b> | <b>6,503,606</b>  | <b>650,017</b>           | <b>96,062,921</b> |

Для целей оценки ожидаемых кредитных убытков остатки денежных средств и эквивалентов денежных средств включены в Этап 1 по состоянию на 1 января и 31 декабря 2020 года. Подход к оценке ожидаемых кредитных убытков приводится в Примечании 30.

# АО «Altyn Bank» (ДБ «China CITIC Bank Corporation Limited»)

Примечания к Финансовой Отчетности  
За год, закончившийся 31 декабря 2020 года (продолжение)  
(в тысячах Казахстанских тенге)

## 5. Денежные средства и их эквиваленты (продолжение)

На 31 декабря 2020 года совокупная сумма денежных средств и их эквивалентов трех крупнейших банков-контрагентов за исключением НБРК составляла 11,722,712 тысяч тенге (31 декабря 2019 г. 5,357,974 тысячи тенге) или 8% процентов от денежных средств и их эквивалентов (31 декабря 2019 г.: 5%).

За исключением договоров обратного РЕПО, суммы денежных средств и эквивалентов денежных средств не имеют обеспечения.

Степень снижения кредитного риска, предоставляемая обеспечением, представлена путем отдельного раскрытия стоимости обеспечения для активов, залоговое обеспечение которых и прочие механизмы повышения качества кредита равны балансовой стоимости актива или превышают ее («активы с избыточным обеспечением»):

|  | 31 декабря 2020                  |                                    |
|--|----------------------------------|------------------------------------|
|  | Активы с избыточным обеспечением |                                    |
|  | Балансовая стоимость активов     | Справедливая стоимость обеспечения |
| Договоры покупки и обратной продажи («обратное РЕПО») с другими банками с первоначальным сроком погашения менее трех месяцев | 750,146                          | 757,686                            |

|  | 31 декабря 2019                  |                                    |
|--|----------------------------------|------------------------------------|
|  | Активы с избыточным обеспечением |                                    |
|  | Балансовая стоимость активов     | Справедливая стоимость обеспечения |
| Договоры покупки и обратной продажи («обратное РЕПО») с другими банками с первоначальным сроком погашения менее трех месяцев | 650,017                          | 674,085                            |

В 2019 и 2020 годах у Банка не было инвестиционных и финансовых операций, не требовавших использования денежных средств и их эквивалентов.

Анализ процентных ставок денежных средств и эквивалентов денежных средств раскрыт в Примечании 30. Информация по операциям со связанными сторонами раскрыта в Примечании 31.

## 6. Финансовые активы и обязательства, оцениваемые по справедливой стоимости через прибыль или убыток

Финансовые активы, оцениваемые по справедливой стоимости через прибыль или убыток, представлены следующим образом:

|  | 31 декабря 2020 | 31 декабря 2019 |
|--|-----------------|-----------------|
| Производные финансовые инструменты   | 52,039          | 5,552           |
| <b>Итого финансовые активы, оцениваемые по справедливой стоимости через прибыль или убыток</b> | <b>52,039</b>   | <b>5,552</b>    |

# АО «Altyn Bank» (ДБ «China CITIC Bank Corporation Limited»)

Примечания к Финансовой Отчетности  
За год, закончившийся 31 декабря 2020 года (продолжение)  
(в тысячах казахстанских тенге)

## 6. Финансовые активы и обязательства, оцениваемые по справедливой стоимости через прибыль или убыток (продолжение)

|   | 31 декабря 2020                     |                   |                        | 31 декабря 2019                     |                   |                        |
|---|-------------------------------------|-------------------|------------------------|-------------------------------------|-------------------|------------------------|
|   | Средняя ставка по договорам, курс/% | Условная сумма    | Справедливая стоимость | Средняя ставка по договорам, курс/% | Условная сумма    | Справедливая стоимость |
|   |                                     |                   | Актив                  |                                     |                   | Актив                  |
|   |                                     |                   | Обязательство          |                                     |                   | Обязательство          |
| <b>Производные финансовые инструменты, оцениваемые по справедливой стоимости через прибыль или убыток</b>       |                                     |                   |                        |                                     |                   |                        |
| <b>Иностранная валюта</b>   |                                     |                   |                        |                                     |                   |                        |
| <b>Форвардные контракты</b>   |                                     |                   |                        |                                     |                   |                        |
| Продажа USD против KZT  | 438                                 | 1,062,566         | (29,183)               | 434.45                              | 997,660           | 5,087                  |
| Продажа EUR против KZT  |                                     |                   |                        |                                     |                   |                        |
| Покупка USD против KZT  | 434.5                               | 1,062,566         | 43,069                 | 443.77                              | 992,573           | (3,622)                |
| Покупка EUR против KZT  |                                     |                   |                        |                                     |                   |                        |
| <b>Споты</b>  |                                     |                   |                        |                                     |                   |                        |
| Покупка RUB против USD  | 74.3                                | 233,850           | (1,859)                | 62.07                               | 132,706           | (120)                  |
| Покупка EUR против USD  | 1,2                                 | 775,531           | 346                    |                                     |                   |                        |
| Продажа USD против KZT  | 421,5                               | 2,525,460         | 108                    | 382.8                               | 765,180           | 420                    |
| Покупка USD против KZT  | 421,1                               | 3,198,916         | 3,640                  | 382.6                               | 550,930           | 45                     |
| <b>Свопы</b>  |                                     |                   |                        |                                     |                   |                        |
| Покупка/продажа USD против KZT  | 421,27                              | 999,157           | (843)                  | 383.08                              | 5,992,325         | (7,675)                |
| Покупка/продажа USD против CNY  |                                     |                   |                        | 6.99                                | 613,151           | (2,513)                |
| Покупка/продажа GBP против EUR  | 1,11                                | 776,082           | 897                    |                                     |                   |                        |
| Покупка/продажа RUB против EUR  | 90,79                               | 459,409           | (6,225)                | 69.35                               | 1,837,376         | (8,567)                |
| Продажа/покупка USD против EUR  | 1,23                                | 3,983,262         | 3,979                  |                                     |                   |                        |
| <b>Итого производные финансовые инструменты, оцениваемые по справедливой стоимости через прибыль или убыток</b> |                                     | <b>15,076,799</b> | <b>52,039</b>          |                                     | <b>11,881,901</b> | <b>(22,535)</b>        |

На момент оформления производных финансовых инструментов они часто представляют собой исключительно взаимный обмен обещаниями с передачей минимального вознаграждения или вообще без него. В то же время, эти инструменты подвержены большей волатильности.

# АО «Altyn Bank» (ДБ «China CITIC Bank Corporation Limited»)

## Примечания к Финансовой Отчетности

За год, закончившийся 31 декабря 2020 года (продолжение)

(в тысячах Казахстанских тенге)

### 6. Финансовые активы и обязательства, оцениваемые по справедливой стоимости через прибыль или убыток (продолжение)

Относительно небольшое изменение стоимости актива, процентной ставки или индекса, лежащих в основе производного контракта, могут оказать значительное влияние на прибыль или убыток Банка.

Финансовые обязательства, оцениваемые по справедливой стоимости через прибыль или убыток, представлены следующим образом:

|   | 31 декабря<br>2020 | 31 декабря<br>2019 |
|---|--------------------|--------------------|
| Финансовые обязательства, оцениваемые по справедливой стоимости через прибыль или убыток:             |                    |                    |
| Производные финансовые инструменты  | 39,850             | 22,535             |
| <b>Итого финансовые обязательства, оцениваемые по справедливой стоимости через прибыль или убыток</b> | <b>39,850</b>      | <b>22,535</b>      |

### 7. Займы клиентам

Займы, предоставленные клиентам, представлены следующим образом:

|  | 31 декабря<br>2020 | 31 декабря<br>2019 |
|--|--------------------|--------------------|
| <b>Займы, предоставленные юридическим лицам</b>  |                    |                    |
| Малый и средний бизнес   | 77,563,128         | 94,355,497         |
| Корпорации   | 69,365,449         | 20,855,709         |
| <b>Итого займы, предоставленные юридическим лицам</b>                                  | <b>146,928,577</b> | <b>115,211,206</b> |
| <b>Займы, предоставленные физическим лицам</b>   |                    |                    |
| Потребительские займы  | 76,698,953         | 67,489,315         |
| Ипотечное кредитование   | 24,592,280         | 24,885,700         |
| Кредитные карты  | 1,333,617          | 1,681,826          |
| <b>Итого займы, предоставленные физическим лицам</b>                                   | <b>102,624,850</b> | <b>94,056,841</b>  |
| <b>Итого займы, предоставленные клиентам оцениваемые по амортизированной стоимости</b> | <b>249,553,427</b> | <b>209,268,047</b> |
| За вычетом оценочного резерва под ожидаемые кредитные убытки                           | (5,125,586)        | (3,739,694)        |
| <b>Итого займы, предоставленные клиентам</b>   | <b>244,427,841</b> | <b>205,528,353</b> |

Банк использует следующую классификацию займов по классам:

Займы, предоставленные юридическим лицам:

- Корпорации – займы, предоставленные клиентам с годовой выручкой более 3,000,000 минимальных расчетных показателей и/или среднегодовой численностью сотрудников более 250 человек;
- Малый и средний бизнес (МСБ) – займы, предоставленные клиентам с годовой выручкой не более 3,000,000 минимальных расчетных показателей и/или среднегодовой численностью сотрудников менее 250 человек;

По состоянию на 31 декабря 2020 года месячный расчетный показатель РК был равен 2,778 тенге (31 декабря 2019 года: 2,525 тенге).

# АО «Altyn Bank» (ДБ «China CITIC Bank Corporation Limited»)

## Примечания к Финансовой Отчетности

За год, закончившийся 31 декабря 2020 года (продолжение)

(в тысячах Казахских тенге)

### 7. Займы клиентам (продолжение)

Займы, предоставленные физическим лицам:

- ипотечное кредитование;
- потребительские займы;
- кредитные карты.

Займы, предоставленные клиентам, представлены следующим образом:

|   | 31 декабря 2020              |                                       |                      | 31 декабря 2019              |                                       |                      |
|---|------------------------------|---------------------------------------|----------------------|------------------------------|---------------------------------------|----------------------|
|   | Валовая балансовая стоимость | Оценочный резерв под кредитные убытки | Балансовая стоимость | Валовая балансовая стоимость | Оценочный резерв под кредитные убытки | Балансовая стоимость |
| <b>Займы, предоставленные юридическим лицам</b>                                   |                              |                                       |                      |                              |                                       |                      |
| Малый и средний бизнес  | 77,563,128                   | (293,958)                             | 77,269,170           | 94,355,497                   | (878,704)                             | 93,476,793           |
| Корпорации  | 69,365,449                   | (420,886)                             | 68,944,563           | 20,855,709                   | (62,178)                              | 20,793,531           |
| <b>Займы, предоставленные физическим лицам</b>                                    |                              |                                       |                      |                              |                                       |                      |
| Потребительские займы   | 76,698,953                   | (4,100,393)                           | 72,598,560           | 67,489,315                   | (2,652,601)                           | 64,836,714           |
| Ипотечное кредитование  | 24,592,280                   | (252,183)                             | 24,340,097           | 24,885,700                   | (82,328)                              | 24,803,372           |
| Кредитные карты   | 1,333,617                    | (58,166)                              | 1,275,451            | 1,681,826                    | (63,883)                              | 1,617,943            |
| <b>Итого кредиты и авансы клиентам, оцениваемые по амортизированной стоимости</b> | <b>249,553,427</b>           | <b>(5,125,586)</b>                    | <b>244,427,841</b>   | <b>209,268,047</b>           | <b>(3,739,694)</b>                    | <b>205,528,353</b>   |

## АО «Altyn Bank» (ДБ «China CITIC Bank Corporation Limited»)

Примечания к Финансовой Отчетности  
За год, закончившийся 31 декабря 2020 года (продолжение)  
(в тысячах Казахских тенге)

### 7. Займы клиентам (продолжение)

В таблицах ниже раскрываются изменения в резерве под ожидаемые кредитные убытки и валовой балансовой стоимости кредитов, оцениваемых по амортизированной стоимости, произошедшие в интервале между началом и концом отчетного периода за 2019 и 2020 год:

|  | Оценочный резерв под кредитные убытки |   |   | Валовая балансовая стоимость  |   |  |                   |
|--|---------------------------------------|---|---|-------------------------------|---|--|-------------------|
|  | Этап 1<br>(ОКУ за<br>12 мес.)         | Этап 2<br>(ОКУ за весь<br>срок при<br>значитель-<br>ном<br>увеличении<br>кредитного<br>риска) | Этап 3<br>(ОКУ за<br>весь срок<br>по<br>обесценен-<br>ным<br>активам) | Этап 1<br>(ОКУ за<br>12 мес.) | Этап 2<br>(ОКУ за весь<br>срок при<br>значитель-<br>ном<br>увеличении<br>кредитного<br>риска) | Этап 3<br>(ОКУ за<br>весь срок по<br>обесценен-<br>ным<br>активам) | Итого             |
| <b>Малый и средний бизнес</b>  |                                       |   |   |                               |   |  |                   |
| <b>На 1 января 2020 года</b>   | (878,704)                             | -   | -   | (878,704)                     | 94,355,497  | -  | 94,355,497        |
| Изменения, влияющие на отчисления в оценочный резерв под кредитные убытки за период: |                                       |   |   |                               |   |  |                   |
| Перевод:   |                                       |   |   |                               |   |  |                   |
| - в ожидаемые кредитные убытки за весь срок (из Этапа 1 в Этап 2)                    | -                                     | -   | -   | -                             | (2,615,983)   | -  | (73,325)          |
| Новые созданные или приобретенные  | (221,446)                             | -   | -   | (221,446)                     | 56,073,509  | -  | 56,073,509        |
| Прекращение признания в течение периода  | 751,295                               | -   | -   | 751,295                       | (62,887,207)  | -  | (62,887,207)      |
| Изменения в связи с частичным погашением   | 50,780                                | -   | -   | 50,780                        | (9,416,884)   | -  | (9,416,884)       |
| Списания   | -                                     | -   | -   | -                             | -   | -  | -                 |
| Курсовые разницы и прочие изменения  | 4,119                                 | -   | -   | 4,119                         | (488,462)   | -  | (488,462)         |
| <b>На 31 декабря 2020 года</b>   | <b>(293,956)</b>                      | <b>-</b>  | <b>-</b>  | <b>(293,956)</b>              | <b>75,020,470</b>   | <b>2,542,657</b>   | <b>77,563,128</b> |
| <b>Малый и средний бизнес</b>  |                                       |   |   |                               |   |  |                   |
| <b>На 1 января 2019 года</b>   | (511,590)                             | -   | (81,679)  | (593,269)                     | 67,801,396  | 81,679   | 67,883,075        |
| Изменения, влияющие на отчисления в оценочный резерв под кредитные убытки за период: |                                       |   |   |                               |   |  |                   |
| Новые созданные или приобретенные  | (784,287)                             | -   | -   | (784,287)                     | 73,743,148  | -  | 73,743,148        |
| Прекращение признания в течение периода  | 422,044                               | -   | -   | 422,044                       | (42,646,695)  | -  | (42,646,695)      |
| Изменения в связи с частичным погашением   | (2,720)                               | -   | -   | (2,720)                       | (4,797,720)   | -  | (4,797,720)       |
| Списания   | -                                     | -   | 81,679  | 81,679                        | -   | (81,679)   | (81,679)          |
| Курсовые разницы и прочие изменения  | (2,151)                               | -   | -   | (2,151)                       | 255,368   | -  | 255,368           |
| <b>На 31 декабря 2019 года</b>   | <b>(878,704)</b>                      | <b>-</b>  | <b>-</b>  | <b>(878,704)</b>              | <b>94,355,497</b>   | <b>-</b>   | <b>94,355,497</b> |

# АО «Altyn Bank» (ДБ «China CITIC Bank Corporation Limited»)

Примечания к Финансовой Отчетности  
За год, закончившийся 31 декабря 2020 года (продолжение)  
(в тысячах Казахских тенге)

## 7. Займы клиентам (продолжение)

|   | Оценочный резерв под кредитные убытки |  |   |                  | Валовая балансовая стоимость  |  |   |                   |
|---|---------------------------------------|--|---|------------------|-------------------------------|--|---|-------------------|
|   | Этап 2                                |  | Этап 3  |                  | Этап 2                        |  | Этап 3  |                   |
|   | Этап 1<br>(ОКУ за<br>12 мес.)         | Этап 2<br>(ОКУ за весь<br>срок при<br>значительном<br>увеличении<br>кредитного<br>риска) | Этап 3<br>(ОКУ за весь<br>срок по<br>обесцененным<br>активам) | Итого            | Этап 1<br>(ОКУ за<br>12 мес.) | Этап 2<br>(ОКУ за весь<br>срок при<br>значительном<br>увеличении<br>кредитного<br>риска) | Этап 3<br>(ОКУ за весь<br>срок по<br>обесцененным<br>активам) | Итого             |
| <b>Корпорации</b>   |                                       |  |   |                  |                               |  |   |                   |
| <b>На 1 января 2020 года</b>  | (62,178)                              | -  | -   | (62,178)         | 20,855,709                    | -  | -   | 20,855,709        |
| <i>Изменения, влияющие на отчисления в оценочный резерв под кредитные убытки за период:</i> |                                       |  |   |                  |                               |  |   |                   |
| - в ожидаемые кредитные убытки за весь срок (из Этапа 1 в Этап 2)                           | -                                     | -  | -   | -                | (2,153,991)                   | 1,049,064  | -   | (1,104,927)       |
| Вновь созданные или приобретенные   | (391,369)                             | (29,517)   | -   | (420,886)        | 62,592,277                    | 5,329,150  | -   | 67,921,427        |
| Прекращение признания в течение периода   | 61,987                                | -  | -   | 61,987           | (18,665,033)                  | -  | -   | (18,665,033)      |
| Изменения в связи с частичным погашением  | 4,310                                 | -  | -   | 4,310            | (130,188)                     | -  | -   | (130,188)         |
| Курсовые разницы и прочие изменения   | (4,119)                               | -  | -   | (4,119)          | 488,462                       | -  | -   | 488,462           |
| <b>На 31 декабря 2020 года</b>  | <b>(391,369)</b>                      | <b>(29,517)</b>  | <b>-</b>  | <b>(420,886)</b> | <b>62,987,236</b>             | <b>6,378,214</b>   | <b>-</b>  | <b>69,365,450</b> |
| <b>Корпорации</b>   |                                       |  |   |                  |                               |  |   |                   |
| <b>На 1 января 2019 года</b>  | (105,637)                             | -  | -   | (105,637)        | 22,461,036                    | -  | -   | 22,461,036        |
| <i>Изменения, влияющие на отчисления в оценочный резерв под кредитные убытки за период:</i> |                                       |  |   |                  |                               |  |   |                   |
| Вновь созданные или приобретенные   | (62,178)                              | -  | -   | (62,178)         | 18,124,186                    | -  | -   | 18,124,186        |
| Прекращение признания в течение периода   | 95,383                                | -  | -   | 95,383           | (18,639,728)                  | -  | -   | (18,639,728)      |
| Изменения в связи с частичным погашением  | 9,601                                 | -  | -   | 9,601            | (795,291)                     | -  | -   | (795,291)         |
| Курсовые разницы и прочие изменения   | 653                                   | -  | -   | 653              | (294,494)                     | -  | -   | (294,494)         |
| <b>На 31 декабря 2019 года</b>  | <b>(62,178)</b>                       | <b>-</b>   | <b>-</b>  | <b>(62,178)</b>  | <b>20,855,709</b>             | <b>-</b>   | <b>-</b>  | <b>20,855,709</b> |



# АО «Altyn Bank» (ДБ «China CITIC Bank Corporation Limited»)

## Примечания к Финансовой Отчетности

За год, закончившийся 31 декабря 2020 года (продолжение)  
(в тысячах Казахских тенге)

### 7. Займы клиентам (продолжение)

|   | Оценочный резерв под кредитные убытки |   |  | Валовая балансовая стоимость  |   |  |                   |
|---|---------------------------------------|---|--|-------------------------------|---|--|-------------------|
|   | Этап 1<br>(ОКУ за<br>12 мес.)         | Этап 2<br>(ОКУ за весь<br>срок при<br>значитель-<br>ном<br>увеличении<br>кредитного<br>риска) | Этап 3<br>(ОКУ за весь<br>срок по<br>обесценен-<br>ным<br>активам) | Этап 1<br>(ОКУ за<br>12 мес.) | Этап 2<br>(ОКУ за весь<br>срок при<br>значитель-<br>ном<br>увеличении<br>кредитного<br>риска) | Этап 3<br>(ОКУ за весь<br>срок по<br>обесценен-<br>ным<br>активам) | Итого             |
| <b>Потребительские займы</b>  |                                       |   |  |                               |   |  |                   |
| На 1 января 2020 года   | (1,557,361)                           | (195,745)   | (899,495)  | 65,899,499                    | 552,156   | 1,037,660  | 67,489,315        |
| Изменения, влияющие на отчисления в оценочный резерв под кредитные убытки за период       |                                       |   |  |                               |   |  |                   |
| Перевод:  |                                       |   |  |                               |   |  |                   |
| - в ожидаемые кредитные убытки за весь срок (из Этапа 1 в Этап 2)                         | 8,921                                 | (41,556)  | -  | (292,100)                     | 261,168   | -  | (30,932)          |
| - в обесцененные активы (из Этапа 1 и Этапа 2 в Этап 3)                                   | 76,924                                | 33,763  | (1,934,367)  | (1,823,680)                   | (99,161)  | 2,479,578  | (72,394)          |
| - в 12-месячные ожидаемые кредитные убытки (из Этапа 2 и Этапа 3 в Этап 1) из этапа 3 в 2 | (6,518)                               | 30,294  | 166,338  | 220,446                       | (88,546)  | (195,003)  | (63,102)          |
| Вновь созданные или приобретенные Прекращение признания в течение периода                 | (570,329)                             | (18,956)  | (809,806)  | (1,399,091)                   | 119,122   | 1,038,213  | 36,008,026        |
| Изменения в связи с частичным погашением Списания   | 294,166                               | 29,588  | 105,616  | 429,370                       | (84,630)  | (123,723)  | (12,794,898)      |
|   | 506,782                               | 2,634   | 10,971   | 520,387                       | (2,621)   | (5,812)  | (12,699,461)      |
|   | 19,218                                | 98,186  | 548,061  | 665,465                       | (269,124)   | (626,100)  | (1,137,097)       |
| <b>На 31 декабря 2020 года</b>  | <b>(1,228,197)</b>                    | <b>(62,224)</b>   | <b>(2,809,970)</b>   | <b>(4,100,391)</b>            | <b>391,041</b>  | <b>3,601,634</b>   | <b>76,698,955</b> |

## АО «Altyn Bank» (ДБ «China CITIC Bank Corporation Limited»)

Примечания к Финансовой Отчетности  
За год, закончившийся 31 декабря 2020 года (продолжение)  
(в тысячах Казахских тенге)

### 7. Займы клиентам (продолжение)

|   | Оценочный резерв под кредитные убытки   |   |                    | Валовая балансовая стоимость  |   |                   |
|---|---|---|--------------------|---|---|-------------------|
|   | Этап 2<br>(ОКУ за весь<br>срок при<br>значительном<br>увеличении<br>(ОКУ за<br>12 мес.) | Этап 3<br>(ОКУ за весь<br>срок по<br>обесцененным<br>активам) | Итого              | Этап 2<br>(ОКУ за весь<br>срок при<br>значительном<br>увеличении<br>(ОКУ за<br>12 мес.) | Этап 3<br>(ОКУ за весь<br>срок по<br>обесцененным<br>активам) | Итого             |
| <b>Потребительские займы</b>  |   |   |                    |   |   |                   |
| На 1 января 2019 года   | (819,809)   | (401,645)   | (1,331,809)        | 37,552,715  | 463,128   | 38,404,679        |
| Изменения, влияющие на отчисления в оценочный резерв под кредитные убытки за период | 15,639  | -   | (110,828)          | (412,797)   | -   | (57,331)          |
| Перевод:  |   |   |                    |   |   |                   |
| - в ожидаемые кредитные убытки за весь срок (из Этапа 1 в Этап 2)                   | 26,510  | (630,308)   | (593,154)          | (765,483)   | 728,721   | (75,379)          |
| - в обесцененные активы (из Этапа 1 и Этапа 2 в Этап 3)                             | (4,497)   | 43,849  | 66,132             | 93,730  | (51,442)  | (55,361)          |
| - в 12-месячные ожидаемые кредитные убытки (из Этапа 2 и Этапа 3 в Этап 1)          | (1,111,387)   | 1,364   | 1,076              | -   | (1,600)   | (850)             |
| из этапа 3 в 2  | 233,290   | (256,569)   | (1,434,141)        | 48,423,355  | 294,144   | 48,906,085        |
| Новые созданные или приобретенные   | 76,443  | 46,635  | 287,897            | (11,567,294)  | (54,710)  | (11,651,513)      |
| Прекращение признания в течение периода   | 26,450  | 2,186   | 78,098             | (7,048,540)   | (2,574)   | (7,052,772)       |
| Изменения в связи с частичным погашением  |   | 294,993   | 384,128            | (376,187)   | (338,007)   | (928,243)         |
| Списания  |   |   |                    |   |   |                   |
|   |   |   |                    |   |   |                   |
| <b>На 31 декабря 2019 года</b>  | <b>(1,557,361)</b>  | <b>(899,495)</b>  | <b>(2,652,601)</b> | <b>65,899,499</b>   | <b>1,037,660</b>  | <b>67,489,315</b> |

# АО «Altyn Bank» (ДБ «China CITIC Bank Corporation Limited»)

## Примечания к Финансовой Отчетности

За год, закончившийся 31 декабря 2020 года (продолжение)  
(в тысячах Казахских тенге)

### 7. Займы клиентам (продолжение)

|  | Оценочный резерв под кредитные убытки |                                    |                  |                               |                                    |                  | Валовая балансовая стоимость  |                                    |                |                   |  |  |  |  |  |  |  |  |  |  |
|--|---------------------------------------|------------------------------------|------------------|-------------------------------|------------------------------------|------------------|-------------------------------|------------------------------------|----------------|-------------------|--|--|--|--|--|--|--|--|--|--|
|  | Этап 2                                |                                    |                  | Этап 2                        |                                    |                  | Этап 3                        |                                    |                |                   |  |  |  |  |  |  |  |  |  |  |
|  | Этап 1<br>(ОКУ за<br>12 мес.)         | увеличения<br>кредитного<br>риска) | Итого            | Этап 1<br>(ОКУ за<br>12 мес.) | увеличения<br>кредитного<br>риска) | Итого            | Этап 1<br>(ОКУ за<br>12 мес.) | увеличения<br>кредитного<br>риска) | Итого          |                   |  |  |  |  |  |  |  |  |  |  |
| <b>Ипотечные займы</b>   |                                       |                                    |                  |                               |                                    |                  |                               |                                    |                |                   |  |  |  |  |  |  |  |  |  |  |
| <b>На 1 января 2020 года</b>   | (33,674)                              | (922)                              | (82,328)         | (47,732)                      | (922)                              | (82,328)         | 24,662,069                    | 118,115                            | 105,516        | 24,885,700        |  |  |  |  |  |  |  |  |  |  |
| Изменения, влияющие на отчисление в оценочный резерв под кредитные убытки за период: |                                       |                                    |                  |                               |                                    |                  |                               |                                    |                |                   |  |  |  |  |  |  |  |  |  |  |
| Перевод:   |                                       |                                    |                  |                               |                                    |                  |                               |                                    |                |                   |  |  |  |  |  |  |  |  |  |  |
| - в ожидаемые кредитные убытки за весь срок (из Этапа 1 в Этап 2)                    | 116                                   | (567)                              | (451)            | -                             | (567)                              | (451)            | (89,344)                      | 94,944                             | -              | 5,600             |  |  |  |  |  |  |  |  |  |  |
| - в обесцененные активы (из Этапа 1 и Этапа 2 в Этап 3)                              | 1,124                                 | 349                                | (156,122)        | (157,595)                     | 349                                | (156,122)        | (652,674)                     | (43,604)                           | 629,624        | (66,654)          |  |  |  |  |  |  |  |  |  |  |
| - в 12-месячные ожидаемые кредитные убытки (из Этапа 2 и Этапа 3 в Этап 1)           | (171)                                 | 337                                | 10,623           | 10,457                        | 337                                | 10,623           | 90,105                        | (45,396)                           | (47,233)       | (2,524)           |  |  |  |  |  |  |  |  |  |  |
| Вновь созданные или приобретенные  | (8,230)                               | (68)                               | (50,794)         | (42,496)                      | (68)                               | (50,794)         | 5,878,217                     | 10,982                             | 169,779        | 6,058,978         |  |  |  |  |  |  |  |  |  |  |
| Прекращение признания в течение периода  | 5,510                                 | 235                                | 24,839           | 19,094                        | 235                                | 24,839           | (3,883,923)                   | (29,116)                           | (40,100)       | (3,953,139)       |  |  |  |  |  |  |  |  |  |  |
| Изменения в связи с частичным погашением   | 1,412                                 | -                                  | 2,050            | 638                           | -                                  | 2,050            | (2,335,043)                   | -                                  | (638)          | (2,335,681)       |  |  |  |  |  |  |  |  |  |  |
| <b>На 31 декабря 2020 года</b>   | <b>(33,913)</b>                       | <b>(633)</b>                       | <b>(252,183)</b> | <b>(217,634)</b>              | <b>(633)</b>                       | <b>(252,183)</b> | <b>23,669,407</b>             | <b>105,925</b>                     | <b>816,948</b> | <b>24,592,280</b> |  |  |  |  |  |  |  |  |  |  |

# АО «Altyn Bank» (ДБ «China CITIC Bank Corporation Limited»)

Примечания к Финансовой Отчетности  
За год, закончившийся 31 декабря 2020 года (продолжение)  
(в тысячах Казахских тенге)

## 7. Займы клиентам (продолжение)

|   | Оценочный резерв под кредитные убытки |   |  | Валовая балансовая стоимость |   |  |                   |
|---|---------------------------------------|---|--|------------------------------|---|--|-------------------|
|   | Этап 1<br>(ОКУ за<br>12 мес.)         | Этап 2<br>(ОКУ за весь<br>срок при<br>значитель-<br>ном<br>увеличении<br>кредитного<br>риска) | Этап 3<br>(ОКУ за весь<br>срок по<br>обесценен-<br>ным<br>активам) | Итого                        | Этап 2<br>(ОКУ за весь<br>срок при<br>значитель-<br>ном<br>увеличении<br>кредитного<br>риска) | Этап 3<br>(ОКУ за весь<br>срок по<br>обесценен-<br>ным<br>активам) | Итого             |
| <b>Ипотечные займы</b>  |                                       |   |  |                              |   |  |                   |
| <b>На 1 января 2019 года</b>  |                                       |   |  |                              |   |  |                   |
| Изменения, влияющие на отчисления в оценочный резерв под кредитные убытки за период:      |                                       |   |  |                              |   |  |                   |
| Перевод:  |                                       |   |  |                              |   |  |                   |
| - в ожидаемые кредитные убытки за весь срок (из Этапа 1 в Этап 2)                         | 144                                   | (750)   | -  | (606)                        | 98,309  | -  | (4,590)           |
| - в обесцененные активы (из Этапа 1 и Этапа 2 в Этап 3)                                   | 63                                    | 4   | (10,590)   | (10,523)                     | (1,998)   | 47,833   | (1,647)           |
| - в 12-месячные ожидаемые кредитные убытки (из Этапа 2 и Этапа 3 в Этап 1) из Этапа 3 в 2 | (287)                                 | 154   | 18,519   | 18,386                       | (77,220)  | (97,470)   | (18,636)          |
| Вновь созданные или приобретенные Прекращение признания в течение периода                 | (14,695)                              | (115)   | 2,726  | 2,611                        | 156,054   | (14,345)   | (972)             |
| Изменения в связи с частичным погашением  | 3,036                                 | (55)  | -  | (14,750)                     | 10,727,550  | -  | 10,733,983        |
|   | (2,371)                               | 20  | 105,702  | 106,758                      | (3,015,236)   | (269,297)  | (3,294,523)       |
|   |                                       | -   | 41   | (2,330)                      | (2,110,514)   | (870)  | (2,111,384)       |
| <b>На 31 декабря 2019 года</b>  | <b>(33,674)</b>                       | <b>(922)</b>  | <b>(47,732)</b>  | <b>(82,328)</b>              | <b>24,662,069</b>   | <b>105,516</b>   | <b>24,885,700</b> |

# АО «Altyn Bank» (ДБ «China CITIC Bank Corporation Limited»)

Примечания к Финансовой Отчетности  
За год, закончившийся 31 декабря 2020 года (продолжение)  
(в тысячах Казахских тенге)

## 7. Займы клиентам (продолжение)

|  | Оценочный резерв под кредитные убытки |   |  | Валовая балансовая стоимость |                               |   |  |                  |
|--|---------------------------------------|---|--|------------------------------|-------------------------------|---|--|------------------|
|  | Этап 1<br>(ОКУ за<br>12 мес.)         | Этап 2<br>(ОКУ за весь<br>срок при<br>значитель-<br>ном<br>увеличении<br>кредитного<br>риска) | Этап 3<br>(ОКУ за весь<br>срок по<br>обесценен-<br>ным<br>активам) | Итого                        | Этап 1<br>(ОКУ за<br>12 мес.) | Этап 2<br>(ОКУ за весь<br>срок при<br>значитель-<br>ном<br>увеличении<br>кредитного<br>риска) | Этап 3<br>(ОКУ за весь<br>срок по<br>обесценен-<br>ным<br>активам) | Итого            |
| <b>Кредитные карточки</b>  |                                       |   |  |                              |                               |   |  |                  |
| <b>На 1 января 2020 года</b>   | (20,041)                              | (379)   | (43,463)   | (63,883)                     | 1,602,738                     | 16,413  | 62,675   | 1,681,826        |
| Изменения, влияющие на отчисления в оценочный резерв под кредитные убытки за период: |                                       |   |  |                              |                               |   |  |                  |
| Перевод:   |                                       |   |  |                              |                               |   |  |                  |
| - в ожидаемые кредитные убытки за весь срок (из Этапа 1 в Этап 2)                    | 99                                    | (325)   | -  | (226)                        | (7,778)                       | 6,711   | -  | (1,067)          |
| - в обесцененные активы (из Этапа 1 и Этапа 2 в Этап 3)                              | 434                                   | 29  | (24,296)   | (23,832)                     | (27,923)                      | (1,275)   | 35,007   | 5,809            |
| из Этапа 3 в 2   | -                                     | (21)  | 520  | 499                          | -                             | 373   | (755)  | (381)            |
| - в 12-месячные ожидаемые кредитные убытки (из Этапа 2 и Этапа 3 в Этап 1)           | (220)                                 | 218   | 10,061   | 10,058                       | 13,557                        | (9,416)   | (14,435)   | (10,295)         |
| Вновь созданные или приобретенные  | (1,122)                               | (19)  | (295)  | (1,435)                      | 95,160                        | 387   | 455  | 96,003           |
| Прекращение признания в течение периода  | 3,184                                 | 64  | 3,779  | 7,026                        | (244,673)                     | (2,790)   | (5,482)  | (252,946)        |
| Изменения в связи с частичным погашением   | 1,845                                 | -   | (893)  | 952                          | (160,458)                     | (59)  | 2,452  | (158,065)        |
| Списания   | 121                                   | 65  | 12,488   | 12,675                       | (6,555)                       | (2,815)   | (17,896)   | (27,266)         |
| <b>На 31 декабря 2020 года</b>   | <b>(15,700)</b>                       | <b>(368)</b>  | <b>(42,099)</b>  | <b>(58,166)</b>              | <b>1,264,068</b>              | <b>7,529</b>  | <b>62,021</b>  | <b>1,333,617</b> |

# АО «Айгун Банк» (ДБ «China CITIC Bank Corporation Limited»)

Примечания к Финансовой Отчетности  
За год, закончившийся 31 декабря 2020 года (продолжение)  
(в тысячах Казахстанских тенге)

## 7. Займы клиентам (продолжение)

|  | Оценочный резерв под кредитные убытки |  |   | Валовая балансовая стоимость  |  |   |                  |
|--|---------------------------------------|--|---|-------------------------------|--|---|------------------|
|  | Этап 2                                |  |   | Этап 2                        |  |   |                  |
|  | Этап 1<br>(ОКУ за<br>12 мес.)         | Этап 2<br>(ОКУ за весь<br>срок при<br>значительном<br>увеличении<br>кредитного<br>риска) | Этап 3<br>(ОКУ за весь<br>срок по<br>обесцененным<br>активам) | Этап 1<br>(ОКУ за<br>12 мес.) | Этап 2<br>(ОКУ за весь<br>срок при<br>значительном<br>увеличении<br>кредитного<br>риска) | Этап 3<br>(ОКУ за весь<br>срок по<br>обесцененным<br>активам) | Итого            |
| <b>Кредитные карточки</b>  |                                       |  |   |                               |  |   |                  |
| <b>На 1 января 2019 года</b>   | <b>(33,481)</b>                       | <b>(1,246)</b>   | <b>(42,531)</b>   | <b>1,807,098</b>              | <b>25,358</b>  | <b>52,280</b>   | <b>1,884,736</b> |
| Изменения, влияющие на отчисления в оценочный резерв под кредитные убытки за период: |                                       |  |   |                               |  |   |                  |
| Перевод:   |                                       |  |   |                               |  |   |                  |
| - в ожидаемые кредитные убытки за весь срок (из Этапа 1 в Этап 2)                    | 372                                   | (311)  | -   | (13,354)                      | 13,481   | -   | 127              |
| - в обесцененные активы (из Этапа 1 и Этапа 2 в Этап 3)                              | 834                                   | 236  | (33,925)  | (37,833)                      | (4,609)  | 48,836  | 6,394            |
| из Этапа 3 в 2   | -                                     | (10)   | 450   | -                             | 434  | (592)   | (158)            |
| - в 12-месячные ожидаемые кредитные убытки (из Этапа 2 и Этапа 3 в Этап 1)           | (213)                                 | 444  | 7,013   | 9,143                         | (9,205)  | (9,185)   | (9,247)          |
| Вновь созданные или приобретенные  | (2,147)                               | (29)   | (2,058)   | 173,045                       | 1,245  | 2,986   | 177,276          |
| Прекращение признания в течение периода  | 4,099                                 | 273  | 3,230   | (218,560)                     | (5,459)  | (4,256)   | (228,275)        |
| Изменения в связи с частичным погашением   | 10,310                                | 71   | 1,745   | (109,733)                     | (823)  | (1,204)   | (111,760)        |
| Списания   | 185                                   | 193  | 22,613  | (7,068)                       | (4,009)  | (26,190)  | (37,267)         |
| <b>На 31 декабря 2019 года</b>   | <b>(20,041)</b>                       | <b>(379)</b>   | <b>(43,463)</b>   | <b>1,602,738</b>              | <b>16,413</b>  | <b>62,675</b>   | <b>1,681,826</b> |

## АО «Altyn Bank» (ДБ «China CITIC Bank Corporation Limited»)

### Примечания к Финансовой Отчетности

За год, закончившийся 31 декабря 2020 года (продолжение)  
(в тысячах Казахских тенге)

### 7. Займы клиентам (продолжение)

Ниже приводится анализ кредитного качества корпоративного, малого и среднего бизнеса, оцениваемых по амортизированной стоимости, по состоянию на 31 декабря 2019 года и 31 декабря 2020 года. Описание системы классификации кредитного риска Банка представлено в Примечании 30.

|                                       | Корпорации                 |   |  | 31 декабря 2020<br>Итого |
|---------------------------------------|----------------------------|---|--|--------------------------|
|                                       | Этап 1<br>(ОКУ за 12 мес.) | Этап 2<br>(ОКУ за весь срок при<br>значительном увеличении<br>кредитного риска) | Этап 3<br>(ОКУ за весь срок по<br>обесцененным<br>активам) |                          |
| - Превосходный уровень                | 10,311,130                 | -   | -  | 10,311,130               |
| - Хороший уровень                     | 47,766,387                 | 6,378,214   | -  | 54,144,601               |
| - Удовлетворительный уровень          | 4,909,718                  | -   | -  | 4,909,718                |
| <b>Валовая балансовая стоимость</b>   | <b>62,987,235</b>          | <b>6,378,217</b>  | -  | <b>69,365,449</b>        |
| Оценочный резерв под кредитные убытки | (391,369)                  | (29,517)  | -  | (420,886)                |
| <b>Балансовая стоимость</b>           | <b>62,595,866</b>          | <b>6,348,700</b>  | -  | <b>68,944,566</b>        |

|                                       | Корпорации                 |   |  | 31 декабря 2019<br>Итого |
|---------------------------------------|----------------------------|---|--|--------------------------|
|                                       | Этап 1<br>(ОКУ за 12 мес.) | Этап 2<br>(ОКУ за весь срок при<br>значительном увеличении<br>кредитного риска) | Этап 3<br>(ОКУ за весь срок по<br>обесцененным<br>активам) |                          |
| - Превосходный уровень                | 5,226,415                  | -   | -  | 5,226,415                |
| - Хороший уровень                     | 15,629,294                 | -   | -  | 15,629,294               |
| <b>Валовая балансовая стоимость</b>   | <b>20,855,709</b>          | -   | -  | <b>20,855,709</b>        |
| Оценочный резерв под кредитные убытки | (62,178)                   | -   | -  | (62,178)                 |
| <b>Балансовая стоимость</b>           | <b>20,793,531</b>          | -   | -  | <b>20,793,531</b>        |

## АО «Altyn Bank» (ДБ «China CITIC Bank Corporation Limited»)

Примечания к Финансовой Отчетности  
За год, закончившийся 31 декабря 2020 года (продолжение)  
(в тысячах Казахстанских тенге)

### 7. Займы клиентам (продолжение)

|                                       | Малый и средний бизнес                            |   |  | 31 декабря 2020<br>Итого |
|---------------------------------------|---|---|--|--------------------------|
|                                       | Этап 1<br>(ОКУ за 12 мес.)                        | Этап 2<br>(ОКУ за весь срок при<br>значительном увеличении<br>кредитного риска) | Этап 3<br>(ОКУ за весь срок по<br>обесцененным<br>активам) |                          |
|                                       | - Хороший уровень<br>- Удовлетворительный уровень | 69,638,063<br>5,382,408   | 2,542,657  |                          |
| <b>Валовая балансовая стоимость</b>   | <b>75,020,471</b>                                 | <b>2,542,657</b>  | -  | <b>77,563,128</b>        |
| Оценочный резерв под кредитные убытки | (293,958)   | -   | -  | (293,958)                |
| <b>Балансовая стоимость</b>           | <b>74,726,513</b>                                 | <b>2,542,657</b>  | -  | <b>77,269,170</b>        |

|                                       | Малый и средний бизнес                            |   |  | 31 декабря 2019<br>Итого |
|---------------------------------------|---|---|--|--------------------------|
|                                       | Этап 1<br>(ОКУ за 12 мес.)                        | Этап 2<br>(ОКУ за весь срок при<br>значительном увеличении<br>кредитного риска) | Этап 3<br>(ОКУ за весь срок по<br>обесцененным<br>активам) |                          |
|                                       | - Хороший уровень<br>- Удовлетворительный уровень | 83,864,612<br>10,490,885  | -  |                          |
| <b>Валовая балансовая стоимость</b>   | <b>94,355,497</b>                                 | -   | -  | <b>94,355,497</b>        |
| Оценочный резерв под кредитные убытки | (878,704)   | -   | -  | (878,704)                |
| <b>Балансовая стоимость</b>           | <b>93,476,793</b>                                 | -   | -  | <b>93,476,793</b>        |



# АО «Altyn Bank» (ДБ «China CITIC Bank Corporation Limited»)

## Примечания к Финансовой Отчетности

За год, закончившийся 31 декабря 2020 года (продолжение)

(в тысячах Казахстанских тенге)

### 7. Займы клиентам (продолжение)

Ниже представлена концентрация кредитов по секторам экономики:

|   | 31 декабря<br>2020 | 31 декабря<br>2019 |
|---|--------------------|--------------------|
| <b>Анализ по секторам экономики:</b>              |                    |                    |
| Физические лица                                   | 102,624,850        | 94,056,841         |
| Торговля  | 72,960,087         | 54,662,761         |
| Производство                                      | 22 427 318         | 19,906,714         |
| Финансы   | 15,410,288         | 12,956,392         |
| Сельское хозяйство                                | 10 904 103         | -                  |
| Услуги  | 9,004,412          | 5,972,289          |
| Деятельность холдинговых компаний                 | 4,024,892          | 2,339,488          |
| Транспорт   | 3,979,676          | 4,615,695          |
| Энергетика  | 2,786,695          | 638,457            |
| Ремонт и техническое обслуживание                 | 2,542,657          | 3,883,268          |
| Операции с недвижимым имуществом                  | 1,878,148          | 1,672,582          |
| Строительство                                     | 1,010,300          | 859,719            |
| Горнодобывающая промышленность                    | -                  | 1,023,214          |
| Прочие  | -                  | 6,680,627          |
|   | 249,553,427        | 209,268,047        |
| За вычетом резерва под ожидаемые кредитные убытки | (5,125,586)        | (3,739,694)        |
| <b>Итого займы клиентам</b>                       | <b>244,427,842</b> | <b>205,528,353</b> |

Ниже приводится анализ обеспечения по корпоративным кредитам и кредитам физическим лицам, оцениваемым по амортизированной стоимости, по состоянию на 31 декабря 2020 года:

|                               | Кредиты<br>крупному<br>бизнесу | Кредиты МСБ       | Ипотечные<br>займы |
|-------------------------------|--------------------------------|-------------------|--------------------|
| <b>Балансовая стоимость</b>   | <b>26,177,587</b>              | <b>22,187,180</b> | <b>24,340,097</b>  |
| Денежные депозиты             | 209,150                        | 2,510,184         | 16,420             |
| Объекты недвижимости          | 25,983,455                     | 45,792,111        | 70,195,063         |
| Оборудование                  | 5,241,889                      | 1,106,553         | -                  |
| Торгово-материальные ценности | 26,422,994                     | 9,985,812         | -                  |
| Автотранспорт                 | 15,864,619                     | 20,158,838        | -                  |
| <b>Итого</b>                  | <b>73,722,107</b>              | <b>79,553,498</b> | <b>70,211,483</b>  |

Ниже приводится анализ обеспечения по корпоративным кредитам и кредитам физическим лицам, оцениваемым по амортизированной стоимости, по состоянию на 31 декабря 2019 года:

# АО «Altyn Bank» (ДБ «China CITIC Bank Corporation Limited»)

Примечания к Финансовой Отчетности  
За год, закончившийся 31 декабря 2020 года (продолжение)  
(в тысячах Казахских тенге)

## 7. Займы клиентам (продолжение)

|  | Кредиты<br>крупному<br>бизнесу | Кредиты МСБ        | Ипотечные<br>займы |
|--|--------------------------------|--------------------|--------------------|
| <b>Балансовая стоимость</b>                                      | <b>20,793,531</b>              | <b>93,476,793</b>  | <b>24,803,372</b>  |
| Денежные депозиты  | 2,196,000                      | 1,564,031          | -                  |
| Объекты недвижимости   | 13,447,490                     | 54,712,583         | 71,338,584         |
| Оборудование   | 5,818,852                      | 2,846,382          | -                  |
| Торгово-материальные ценности                                    | 6,524,800                      | 19,721,263         | -                  |
| Гарантии финансовыми институтами и компаниями с рейтингом выше А | -                              | 12,435,000         | -                  |
| Прочие гарантии  | -                              | 29,209,431         | -                  |
| <b>Итого</b>   | <b>27,987,142</b>              | <b>120,488,690</b> | <b>71,338,584</b>  |

Степень снижения кредитного риска, связанного с обесцененными финансовыми активами, оцениваемыми по амортизированной стоимости, предоставляемая обеспечением и другими механизмами повышения качества кредита, представлена путем отдельного раскрытия стоимости обеспечения для (i) активов, залоговое обеспечение которых и прочие механизмы повышения качества кредита равны балансовой стоимости актива или превышают ее («активы с избыточным обеспечением») и (ii) активов, залоговое обеспечение которых и прочие механизмы повышения качества кредита меньше балансовой стоимости актива («активы с недостаточным обеспечением»). В таблице ниже отражено влияние обеспечения на обесцененные активы по состоянию на 31 декабря 2020 года:

|   | Активы с избыточным<br>обеспечением |                               | Активы с недостаточным<br>обеспечением |                               |
|---|-------------------------------------|-------------------------------|--|-------------------------------|
|   | Балансовая<br>стоимость<br>активов  | Стоимость<br>обеспече-<br>ния | Балансовая<br>стоимость<br>активов     | Стоимость<br>обеспече-<br>ния |
| <b>Обесцененные активы:</b><br><i>Кредиты физическим лицам, оцениваемые по<br/>амортизированной стоимости</i> |                                     |                               |  |                               |
| Ипотечные кредиты   | 599,313                             | 2,371,245                     | -                                      | -                             |
| Потребительские кредиты   | -                                   | -                             | 791,662                                | -                             |
| Кредитные карты   | -                                   | -                             | 19,921                                 | -                             |

В таблице ниже отражено влияние обеспечения на обесцененные активы по состоянию на 31 декабря 2019 года:

|   | Активы с избыточным<br>обеспечением |                               | Активы с недостаточным<br>обеспечением |                                    |
|---|-------------------------------------|-------------------------------|--|------------------------------------|
|   | Балансовая<br>стоимость<br>активов  | Стоимость<br>обеспече-<br>ния | Балансовая<br>стоимость<br>активов     | Стоимос-<br>ть<br>обеспеч-<br>ения |
| <b>Обесцененные активы:</b><br><i>Кредиты физическим лицам, оцениваемые по<br/>амортизированной стоимости</i> |                                     |                               |  |                                    |
| Ипотечные кредиты   | 57,783                              | 182,983                       | -                                      | -                                  |
| Потребительские кредиты   | -                                   | -                             | 138,165                                | -                                  |
| Кредитные карты   | -                                   | -                             | 19,211                                 | -                                  |

# АО «Altyn Bank» (ДБ «China CITIC Bank Corporation Limited»)

Примечания к Финансовой Отчетности  
За год, закончившийся 31 декабря 2020 года (продолжение)  
(в тысячах Казахских тенге)

## 8. Инвестиции в долговые ценные бумаги

|   | 31 декабря 2020    | 31 декабря 2019    |
|---|--------------------|--------------------|
| Долговые ценные бумаги, оцениваемые по справедливой стоимости через прочий совокупный доход | 93,951,247         | 129,266,156        |
| Долговые ценные бумаги, оцениваемые по амортизированной стоимости                           | 86,554,359         | 57,321,889         |
| <b>Итого инвестиции в долговые ценные бумаги</b>  | <b>180,505,606</b> | <b>186,588,045</b> |

Ниже представлены инвестиции в долговые ценные бумаги, оцениваемые по справедливой стоимости через прочий совокупный доход, за вычетом резервов по ожидаемым кредитным убыткам:

|   | 31 декабря 2020              |                                       |                      |
|---|------------------------------|---------------------------------------|----------------------|
|   | Валовая балансовая стоимость | Оценочный резерв под кредитные убытки | Балансовая стоимость |
| Облигаций Министерства финансов Республики Казахстан  | 53,517,965                   | (11,664)                              | 53,506,301           |
| Дисконтные ноты НБРК  | 33,795,873                   | -                                     | 33,795,873           |
| Корпоративные облигации   | 6,656,968                    | (7,895)                               | 6,649,073            |
| <b>Итого инвестиции в долговые ценные бумаги, оцениваемые по справедливой стоимости через прочий совокупный доход</b> | <b>93,970,806</b>            | <b>(19,559)</b>                       | <b>93,951,247</b>    |

|   | 31 декабря 2019              |                                       |                      |
|---|------------------------------|---------------------------------------|----------------------|
|   | Валовая балансовая стоимость | Оценочный резерв под кредитные убытки | Балансовая стоимость |
| Облигации Министерства финансов Республики Казахстан  | 60,923,234                   | (25,554)                              | 60,897,680           |
| Дисконтные ноты НБРК  | 57,524,244                   | -                                     | 57,524,244           |
| Купонные облигации Евразийского банка развития  | 6,774,741                    | -                                     | 6,774,741            |
| Корпоративные облигации   | 3,691,099                    | (5,254)                               | 3,685,845            |
| Купонные облигации иностранных банков   | 383,947                      | (301)                                 | 383,646              |
| <b>Итого инвестиции в долговые ценные бумаги, оцениваемые по справедливой стоимости через прочий совокупный доход</b> | <b>129,297,265</b>           | <b>(31,109)</b>                       | <b>129,266,156</b>   |

# АО «Altyn Bank» (ДБ «China CITIC Bank Corporation Limited»)

Примечания к Финансовой Отчетности  
За год, закончившийся 31 декабря 2020 года (продолжение)  
(в тысячах Казахстанских тенге)

## 8. Инвестиции в долговые ценные бумаги (продолжение)

Ниже приводится анализ кредитного качества долговых ценных бумаг, отнесенных к категории оцениваемых по справедливой стоимости через прочий совокупный доход. Описание системы классификации кредитного риска Банка представлено в Примечании 30.

|   | 31 декабря 2020      |  |  |                         |                                       |                   |
|---|----------------------|--|--|-------------------------|---------------------------------------|-------------------|
|   | Дисконтные ноты НБРК | Облигации Министерства финансов Республики Казахстан | Купонные облигации и Евразийского банка развития | Корпоративные облигации | Купонные облигации иностранных банков | Итого             |
| - Хороший уровень                         | 33,795,873           | 53,517,965   | -  | 6,656,968               | -                                     | 93,970,806        |
| <b>Итого валовая балансовая стоимость</b> | <b>33,795,873</b>    | <b>53,517,965</b>                                    | <b>-</b>   | <b>6,656,968</b>        | <b>-</b>                              | <b>93,970,806</b> |
| Оценочный резерв под кредитные убытки     | -                    | (11,664)   | -  | (7,895)                 | -                                     | (19,559)          |
| <b>Итого балансовая стоимость</b>         | <b>33,795,873</b>    | <b>53,506,301</b>                                    | <b>-</b>   | <b>6,649,073</b>        | <b>-</b>                              | <b>93,951,247</b> |

|   | 31 декабря 2019      |  |  |                         |                                       |                    |
|---|----------------------|--|--|-------------------------|---------------------------------------|--------------------|
|   | Дисконтные ноты НБРК | Облигации Министерства финансов Республики Казахстан | Купонные облигации Евразийского банка развития | Корпоративные облигации | Купонные облигации иностранных банков | Итого              |
| - Хороший уровень                         | 57,524,244           | 60,923,237   | 6,774,741                                      | 3,691,097               | 383,946                               | 129,297,265        |
| <b>Итого валовая балансовая стоимость</b> | <b>57,524,244</b>    | <b>60,923,237</b>                                    | <b>6,774,741</b>                               | <b>3,691,097</b>        | <b>383,946</b>                        | <b>129,297,265</b> |
| Оценочный резерв под кредитные убытки     | -                    | (25,557)   | -  | (5,252)                 | (300)                                 | (31,109)           |
| <b>Итого балансовая стоимость</b>         | <b>57,524,244</b>    | <b>60,897,680</b>                                    | <b>6,774,741</b>                               | <b>3,685,845</b>        | <b>383,646</b>                        | <b>129,266,156</b> |

Долговые ценные бумаги, оцениваемые по справедливой стоимости через прочий совокупный доход, не имеют обеспечения.

# АО «Altyn Bank» (ДБ «China CITIC Bank Corporation Limited»)

## Примечания к Финансовой Отчетности

За год, закончившийся 31 декабря 2020 года (продолжение)

(в тысячах Казахстанских тенге)

### 8. Инвестиции в долговые ценные бумаги (продолжение)

Ниже представлены инвестиции в долговые ценные бумаги, оцениваемые по амортизированной стоимости, за вычетом резервов по ожидаемым кредитным убыткам:

|  | 31 декабря 2020              |                                       |                      |
|--|------------------------------|---------------------------------------|----------------------|
|  | Валовая балансовая стоимость | Оценочный резерв под кредитные убытки | Балансовая стоимость |
| Корпоративные облигации  | 46,884,382                   | -                                     | 46,884,382           |
| Облигации Министерства финансов Республики Казахстан                           | 39,708,650                   | (38,673)                              | 39,669,977           |
| <b>Итого долговые ценные бумаги, оцениваемые по амортизированной стоимости</b> | <b>86,593,032</b>            | <b>(38,673)</b>                       | <b>86,554,359</b>    |

|  | 31 декабря 2019              |                                       |                      |
|--|------------------------------|---------------------------------------|----------------------|
|  | Валовая балансовая стоимость | Оценочный резерв под кредитные убытки | Балансовая стоимость |
| Облигации Министерства финансов Республики Казахстан                           | 34,124,003                   | (33,234)                              | 34,090,769           |
| Корпоративные облигации  | 17,498,388                   | -                                     | 17,498,388           |
| Казначейские облигации США   | 5,738,321                    | (5,589)                               | 5,732,732            |
| <b>Итого долговые ценные бумаги, оцениваемые по амортизированной стоимости</b> | <b>57,360,712</b>            | <b>(38,823)</b>                       | <b>57,321,889</b>    |

Инвестиции в долговые ценные бумаги, оцениваемые по амортизированной стоимости, за вычетом резервов по ожидаемым кредитным убыткам по состоянию на 31 декабря 2020 года и на 31 декабря 2019 года имеют рейтинг международных рейтинговых агентств равный «BBB» (качество - хороший уровень).

Для целей оценки ожидаемых кредитных убытков остатки инвестиции в долговые ценные бумаги включены в Этап 1 по состоянию на 1 января и 31 декабря 2020 года. Информация по процентному и кредитному рискам инвестиций в долговые ценные бумаги раскрыта в Примечании 30.

Информация по операциям со связанными сторонами раскрыта в Примечании 31.

### 9. Средства в кредитных учреждениях

Средства в кредитных учреждениях предоставлены следующим образом:

|  | 31 декабря 2020   | 31 декабря 2019   |
|--|-------------------|-------------------|
| Срочные вклады и счета, ограниченные в использовании | 11,302,333        | 4,992,676         |
| Займы, выданные кредитным учреждениям                | 10,310,467        | 7,444,489         |
| Депозиты в виде обеспечения                          | 1,264,392         | 947,540           |
| Резервы по ожидаемым кредитным убыткам               | (597,265)         | (474,594)         |
| <b>Итого средства в кредитных учреждениях</b>        | <b>22,279,927</b> | <b>12,910,111</b> |

# АО «Altyn Bank» (ДБ «China CITIC Bank Corporation Limited»)

Примечания к Финансовой Отчетности  
За год, закончившийся 31 декабря 2020 года (продолжение)  
(в тысячах Казахских тенге)

## 9. Средства в кредитных учреждениях (продолжение)

По состоянию на 31 декабря 2020 года Банк разместил денежные средства в иностранных банках в виде краткосрочного синдицированного займа в валютах USD и EUR на сумму в эквиваленте 3,847 млн. тенге по средней ставке вознаграждения 3,72% годовых и долгосрочного синдицированного займа в валютах EUR и USD до 2-х лет на сумму в эквиваленте 6,463 млн. тенге по ставке вознаграждения 2,59% годовых. Срочные вклады и счета, ограниченные в использовании, включают текущие счета в НБРК, полученные Банком в рамках участия в программе льготного кредитования субъектов малого и среднего предпринимательства в размере 11,302,333 тыс.тенге.

На 31 декабря 2020 года совокупная сумма размещенных денежных средств в трех крупнейших банках составляла 7,785,530 тысяч тенге (31 декабря 2019 г. 16,376,490 тысячи тенге) или 60% от денежных средств и их эквивалентов (31 декабря 2019 г.: 69%).

Для целей оценки ожидаемых кредитных убытков остатки средств в кредитных учреждениях включены в Этап 1. В таблице ниже балансовая стоимость остатков средств в других банках на 31 декабря 2020 года и 31 декабря 2019 года также отражает максимальную подверженность Банка кредитному риску по данным активам. Описание системы классификации кредитного риска Банка представлено в Примечании 30.

|                            | 31 декабря 2020   |                             |                                       | Итого             |
|----------------------------|-------------------|-----------------------------|---------------------------------------|-------------------|
|                            | Срочные вклады    | Депозиты в виде обеспечения | Займы, выданные кредитным учреждениям |                   |
| Превосходный уровень       | -                 | 176,802                     | -                                     | 176,802           |
| Хороший уровень            | 11,302,333        | 1,087,584                   | 2,522,753                             | 14,912,670        |
| Удовлетворительный уровень | -                 | -                           | 7,190,455                             | 7,190,455         |
| <b>Итого</b>               | <b>11,302,333</b> | <b>1,264,386</b>            | <b>9,713,208</b>                      | <b>22,279,927</b> |

|                            | 31 декабря 2019  |                             |                                       | Итого             |
|----------------------------|------------------|-----------------------------|---------------------------------------|-------------------|
|                            | Срочные вклады   | Депозиты в виде обеспечения | Займы, выданные кредитным учреждениям |                   |
| Превосходный уровень       | 4,992,634        | 160,950                     | -                                     | 5,153,584         |
| Хороший уровень            | -                | 786,585                     | 970,353                               | 1,756,938         |
| Удовлетворительный уровень | -                | -                           | 5,999,589                             | 5,999,589         |
| <b>Итого</b>               | <b>4,992,634</b> | <b>947,535</b>              | <b>6,969,942</b>                      | <b>12,910,111</b> |

На 31 декабря 2020 г. и 31 декабря 2019 г. остатки средств в других банках не имеют обеспечения.

См. Примечание 27 в отношении оценки справедливой стоимости каждой категории сумм средств в других банках. Анализ процентных ставок средств в других банках раскрыт в Примечании 30. Информация по операциям со связанными сторонами раскрыта в Примечании 31.

# АО «Altyn Bank» (ДБ «China CITIC Bank Corporation Limited»)

Примечания к Финансовой Отчетности  
За год, закончившийся 31 декабря 2020 года (продолжение)  
(в Тысячах Казахстанских тенге)

## 10. Основные средства

Основные средства представлены следующим образом:

|                                | Активы в форме права пользования       |         | Здания и сооружения |                     | Благоустройство арендованной собственности |              | Компьютерное оборудование |              | Транспортные средства |              | Офисная мебель и прочее оборудование |              | Итого |
|--------------------------------|--|---------|---------------------|---------------------|--|--------------|---------------------------|--------------|-----------------------|--------------|--------------------------------------|--------------|-------|
|                                | Переоцененная/первоначальная стоимость | Земля   | сооружения          | Здания и сооружения | арендованной собственности                 | оборудование | оборудование              | оборудование | оборудование          | оборудование | оборудование                         | оборудование |       |
| <b>1 января 2019</b>           | 989,218                                | 124,267 | 3,183,861           | 408,212             | 828,726                                    | 103,572      | 518,819                   | 6,219,675    |                       |              |                                      |              |       |
| Поступления                    | 160,471                                | 91,905  | 1,668,729           | 96,653              | 191,261                                    | 153,202      | 145,210                   | 2,507,431    |                       |              |                                      |              |       |
| Реклассификация                | -                                      | -       | -                   | -                   | (3,000)                                    | -            | -                         | (3,000)      |                       |              |                                      |              |       |
| Выбытия                        | -                                      | -       | (167,815)           | -                   | (2,578)                                    | (8,745)      | (655)                     | (179,793)    |                       |              |                                      |              |       |
| <b>31 декабря 2019</b>         | 1,149,689                              | 216,172 | 4,684,775           | 504,865             | 1,014,409                                  | 248,029      | 726,374                   | 8,544,313    |                       |              |                                      |              |       |
| Поступления                    | 256,783                                | 10,371  | 209,612             | 101,534             | 762,882                                    | 926          | 342,022                   | 1,684,130    |                       |              |                                      |              |       |
| Реклассификация                | -                                      | -       | -                   | -                   | -  | -            | -                         | -            |                       |              |                                      |              |       |
| Выбытия                        | (89,491)                               | -       | -                   | (52,187)            | (44,202)                                   | (1,140)      | (26,096)                  | (213,116)    |                       |              |                                      |              |       |
| <b>31 декабря 2020</b>         | 1,316,981                              | 226,543 | 4,894,587           | 554,212             | 1,733,089                                  | 247,815      | 1,042,300                 | 10,015,327   |                       |              |                                      |              |       |
| <b>Накопленная амортизация</b> |  |         |                     |                     |  |              |                           |              |                       |              |                                      |              |       |
| <b>1 января 2019</b>           | -                                      | -       | 69,454              | 236,279             | 480,884                                    | 67,378       | 351,254                   | 1,205,249    |                       |              |                                      |              |       |
| Амортизационные отчисления     | 192,423                                | -       | 34,467              | 72,533              | 132,538                                    | 32,705       | 63,767                    | 528,433      |                       |              |                                      |              |       |
| Реклассификация                | -                                      | -       | (98,442)            | -                   | (754)                                      | (8,745)      | (324)                     | (108,265)    |                       |              |                                      |              |       |
| Выбытия                        | -                                      | -       | 5,479               | 308,812             | 612,668                                    | 91,338       | 414,697                   | 1,625,417    |                       |              |                                      |              |       |
| <b>31 декабря 2019</b>         | 192,423                                | -       | 5,479               | 308,812             | 612,668                                    | 91,338       | 414,697                   | 1,625,417    |                       |              |                                      |              |       |
| Амортизационные отчисления     | 243,993                                | -       | 51,064              | 91,236              | 221,233                                    | 45,135       | 108,939                   | 761,600      |                       |              |                                      |              |       |
| Реклассификация                | -                                      | -       | -                   | -                   | -  | -            | -                         | -            |                       |              |                                      |              |       |
| Выбытия                        | (25,356)                               | -       | -                   | (52,187)            | (44,173)                                   | (610)        | (25,950)                  | (148,276)    |                       |              |                                      |              |       |
| <b>31 декабря 2020</b>         | 411,060                                | -       | 56,543              | 347,861             | 789,728                                    | 135,863      | 497,686                   | 2,238,741    |                       |              |                                      |              |       |
| <b>Балансовая стоимость</b>    |  |         |                     |                     |  |              |                           |              |                       |              |                                      |              |       |
| <b>На 31 декабря 2020</b>      | 905,921                                | 226,543 | 4,837,844           | 206,351             | 943,361                                    | 111,952      | 544,614                   | 7,776,586    |                       |              |                                      |              |       |
| <b>На 31 декабря 2019</b>      | 957,269                                | 216,172 | 4,679,296           | 196,053             | 401,741                                    | 156,691      | 311,677                   | 6,918,899    |                       |              |                                      |              |       |

# **АО «Altyn Bank» (ДБ «China CITIC Bank Corporation Limited»)**

## **Примечания к Финансовой Отчетности**

**За год, закончившийся 31 декабря 2020 года (продолжение)**

*(в тысячах Казахстанских тенге)*

---

### **10. Основные средства (продолжение)**

В соответствии с учетной политикой Банка некоторые классы основных средств – здания, сооружения и земельные участки, переоцениваются не менее одного раза в два года.

Банк произвел переоценку здания и земельного участка в октябре 2019 года. Оценка производилась независимой организацией ТОО «Оценка собственности», которая в свою очередь, при расчетах рыночной стоимости объекта оценки использовала сравнительный и доходный подходы.

По состоянию на 31 декабря 2019 года, при расчете справедливой стоимости основные средства Банка были отнесены в Уровень 2, поскольку исходными данными для оценки являлись котировочные цены из общедоступных информационных ресурсов на аналогичные основные средства.

По состоянию на 31 декабря 2020 года Банк провел анализ и не обнаружил существенных изменений в справедливой стоимости земли и здания Банка, в связи с чем не требовалась дополнительная переоценка указанных основных средств. Здание и земельные участки Банка не характеризуются значительными и волатильными изменениями в справедливой стоимости.

В результате проведенной Банком переоценки объектов недвижимости, стоимость земельного участка увеличилась на 7,798 тысяч тенге, а стоимость здания уменьшилась на 69,464 тысяч тенге.

Процентные расходы по обязательствам по аренде составили в 2020 году 108,945 тыс.тенге (2019 г.: 87,601 тысяча тенге).



# АО «Altyn Bank» (ДБ «China CITIC Bank Corporation Limited»)

## Примечания к Финансовой Отчетности

За год, закончившийся 31 декабря 2020 года (продолжение)

(в тысячах Казахских тенге)

### 11. Нематериальные активы

|                                    | Создаваемые<br>(разрабаты-<br>ваемые)<br>нематериаль-<br>ные активы | Лицензион-<br>ное<br>соглашение<br>на право<br>пользования<br>програмным<br>обеспечение<br>м | Програмное<br>обеспечение | Товарный<br>знак | Итого            |
|------------------------------------|---|--|---------------------------|------------------|------------------|
| <b>Стоимость</b>                   |   |  |                           |                  |                  |
| <b>1 января 2019</b>               | 2,612   | 495,412  | 2,253,697                 | 155              | 2,751,876        |
| Поступления                        | 578   | 57,917   | 305,555                   | -                | 364,050          |
| Реклассификация                    | -   | -  | 2,470                     | -                | 2,470            |
| Выбытия                            | (3,190)   | (75,834)   | (134,191)                 | -                | (213,215)        |
| <b>31 декабря 2019</b>             | -   | <b>477,495</b>   | <b>2,427,531</b>          | <b>155</b>       | <b>2,905,181</b> |
| Поступления                        | -   | 844,528  | 168,835                   | 155              | 1,013,518        |
| Реклассификация                    | -   | (3,733)  | (3,985)                   | -                | (7,718)          |
| <b>31 декабря 2020</b>             | -   | <b>1,318,290</b>   | <b>2,592,381</b>          | <b>155</b>       | <b>3,910,826</b> |
| <b>Накопленная<br/>амортизация</b> |   |  |                           |                  |                  |
| <b>1 января 2019</b>               | -   | 233,026  | 1,590,064                 | -                | 1,823,090        |
| Амортизационные<br>отчисления      | -   | 106,274  | 329,129                   | -                | 435,403          |
| Выбытия                            | -   | (70,759)   | (135,428)                 | -                | (206,187)        |
| <b>31 декабря 2019</b>             | -   | <b>268,541</b>   | <b>1,783,765</b>          | -                | <b>2,052,306</b> |
| Амортизационные<br>отчисления      | -   | 155,961  | 273,669                   | -                | 429,630          |
| Выбытия                            | -   | (7,054)  | -                         | -                | 7,054            |
| <b>31 декабря 2020</b>             | -   | <b>417,448</b>   | <b>2,057,434</b>          | -                | <b>2,474,882</b> |
| <b>Балансовая<br/>стоимость</b>    |   |  |                           |                  |                  |
| <b>31 декабря 2020</b>             | -   | <b>900,841</b>   | <b>534,948</b>            | <b>155</b>       | <b>1,435,944</b> |
| <b>31 декабря 2019</b>             | -   | <b>208,954</b>   | <b>643,766</b>            | <b>155</b>       | <b>852,875</b>   |

По состоянию на 31 декабря 2020 и 2019 года в составе нематериальных средств отражены полностью самортизированные нематериальные активы стоимостью 1,097,790 тыс. тенге и 243,267 тыс. тенге, соответственно.

# АО «Altyn Bank» (ДБ «China CITIC Bank Corporation Limited»)

Примечания к Финансовой Отчетности  
За год, закончившийся 31 декабря 2020 года (продолжение)  
(в тысячах Казахских тенге)

## 12. Прочие активы

|  | 31 декабря<br>2020 | 31 декабря<br>2019 |
|--|--------------------|--------------------|
| <b>Прочие финансовые активы</b>                                |                    |                    |
| Дебиторская задолженность по карточным операциям               | 507,685            | 386,409            |
| Дебиторская задолженность по агентским услугам                 | 98,600             | 37,000             |
| Прочие инвестиции  | 70,149             | 52,340             |
| Дебиторская задолженность по договорам уступки прав требований | 45,620             | 176,136            |
| Дебиторская задолженность клиентов по ChocoTravel              | 15,827             | 33,178             |
| Начисленный комиссионный доход                                 | 4,964              | 1,169              |
| Задолженность Казахстанской Фондовой Биржи                     | 3,739              | 3,801              |
| Прочее   | 34,502             | 8,468              |
| <b>Итого прочие финансовые активы</b>                          | <b>781,087</b>     | <b>698,501</b>     |
| За вычетом оценочного резерва под кредитные убытки             | (17,814)           | (5,477)            |
| <b>Итого прочие финансовые активы</b>                          | <b>763,273</b>     | <b>693,024</b>     |
| <b>Прочие нефинансовые активы</b>                              |                    |                    |
| Предоплата   | 371,469            | 263,269            |
| Товарно-материальные запасы                                    | 111,959            | 107,322            |
| Дебиторы по капитальным затратам                               | 23,966             | 12,938             |
| Прочее   | 37,696             | 34,339             |
| <b>Итого прочие нефинансовые активы</b>                        | <b>545,090</b>     | <b>417,868</b>     |
| <b>За вычетом резерва под обесценение</b>                      | <b>(14,676)</b>    | <b>(16,518)</b>    |
| <b>Итого прочие активы</b>                                     | <b>1,293,687</b>   | <b>1,094,374</b>   |

Для целей оценки ожидаемых кредитных убытков прочие активы включены в Этап 1 по состоянию на 1 января и 31 декабря 2020 года.

|                 | 31 декабря 2020                                  |                          |                |
|-----------------|--|--------------------------|----------------|
|                 | Дебиторская задолженность по карточным операциям | Прочие финансовые активы | Итого          |
| Хороший уровень | -  | 255,588                  | 255,588        |
| Без рейтинга    | 507,685  | -                        | 507,685        |
| <b>Итого</b>    | <b>507,685</b>                                   | <b>255,588</b>           | <b>763,273</b> |

Для целей оценки ожидаемых кредитных убытков прочие активы включены в Этап 1 по состоянию на 1 января и 31 декабря 2019 года.

|                 | 31 декабря 2019                                  |                          |                |
|-----------------|--|--------------------------|----------------|
|                 | Дебиторская задолженность по карточным операциям | Прочие финансовые активы | Итого          |
| Хороший уровень | -  | 492,179                  | 492,179        |
| Без рейтинга    | 200,845  | -                        | 200,845        |
| <b>Итого</b>    | <b>200,845</b>                                   | <b>492,179</b>           | <b>693,024</b> |

# АО «Altyn Bank» (ДБ «China CITIC Bank Corporation Limited»)

Примечания к Финансовой Отчетности  
За год, закончившийся 31 декабря 2020 года (продолжение)  
(в тысячах Казахстанских тенге)

## 13. Счета и депозиты других банков

|  | 31 декабря<br>2020 | 31 декабря<br>2019 |
|--|--------------------|--------------------|
| Срочные депозиты   | 11,919,766         | 9,514,834          |
| Корреспондентские счета других банков                              | 308,462            | 3,839,691          |
| <b>Итого счета и депозиты банков по амортизированной стоимости</b> | <b>12,228,228</b>  | <b>13,354,525</b>  |

На 31 декабря 2020 года срочные депозиты включают краткосрочные (до года) межбанковские депозиты на суммы 25 млн. евро со ставкой 3,3% годовых (31 декабря 2019 г. 10 миллионов евро со ставкой 0.1% годовых) и 160 млн. юаней со ставкой 3,25% (31 декабря 2019 г. 95 млн. юаней со ставкой 0.1% годовых). Денежные средства на корреспондентских счетах используются в рамках операционной деятельности Банка.

## 14. Кредиторская задолженность по сделкам «РЕПО»

Справедливая стоимость активов, переданных в качестве обеспечения, и балансовая стоимость обязательств по соглашениям «РЕПО» по состоянию на 31 декабря 2020 года и 31 декабря 2019 года представлены следующим образом:

|   | 31 декабря<br>2020           |  | 31 декабря<br>2019           |  |
|---|------------------------------|--|------------------------------|--|
|   | Балан-<br>совая<br>стоимость | Справедливая<br>стоимость<br>обеспечения | Балан-<br>совая<br>стоимость | Справедливая<br>стоимость<br>обеспечения |
| Кредиторская задолженность по сделкам «РЕПО»              | 66,916,809                   | 67,218,413                               | 52,024,891                   | 54,002,082                               |
| <b>Итого кредиторская задолженность по сделкам «РЕПО»</b> | <b>66,916,809</b>            | <b>67,218,413</b>                        | <b>52,024,891</b>            | <b>54,002,082</b>                        |

Займы по соглашениям РЕПО используются Банком для дальнейшего финансирования кредитования, а также в целях обеспечения текущего потока платежей в тенге в рамках операционной деятельности Банка. Банк регулярно использует данный вид инструмента привлечения и планирует продолжать привлекать средства посредством займов по соглашениям РЕПО в случае возникновения необходимости.

## 15. Текущие счета и депозиты клиентов

Текущие счета и депозиты клиентов представлены следующим образом:

|  | 31 декабря<br>2020 | 31 декабря<br>2019 |
|--|--------------------|--------------------|
| <b>Юридические лица</b>                        |                    |                    |
| - Текущие/расчетные счета                      | 162,058,771        | 175,123,031        |
| - Срочные депозиты                             | 134,941,927        | 118,632,258        |
| <b>Физические лица</b>                         |                    |                    |
| - Срочные депозиты                             | 108,707,944        | 75,352,740         |
| - Текущие/расчетные счета                      | 35,210,743         | 28,119,576         |
| <b>Итого текущие счета и депозиты клиентов</b> | <b>440,919,385</b> | <b>397,227,605</b> |

По состоянию на 31 декабря 2020 и 2019 годов текущие счета и депозиты клиентов в сумме 5,401,705 тысяч тенге и 4,111,693 тысяч тенге, соответственно, являлись обеспечением аккредитивов, займов, гарантий и прочих условных обязательств Банка.

# АО «Altyn Bank» (ДБ «China CITIC Bank Corporation Limited»)

## Примечания к Финансовой Отчетности

За год, закончившийся 31 декабря 2020 года (продолжение)

(в тысячах Казахских тенге)

### 15. Текущие счета и депозиты клиентов (продолжение)

На 31 декабря 2020 года у Банка было 12 клиентов (2019 г.: 11 клиентов) с остатками свыше 5,000,000 тысяч тенге. Совокупный остаток средств таких клиентов составил 130,961,230 тысяч тенге (2019 г.: 123,739,177 тысяч тенге), или 30% (2019 г.: 31%) от общей суммы средств клиентов.

Информация об оценке справедливой стоимости каждой категории средств клиентов приведена в Примечании 27. Анализ процентных ставок средств клиентов раскрыт в Примечании 30. Информация по операциям со связанными сторонами раскрыта в Примечании 31.

|   | 31 декабря<br>2020 | 31 декабря<br>2019 |
|---|--------------------|--------------------|
| <b>Анализ по секторам экономики/видам клиентов:</b>             |                    |                    |
| Физические лица и предприниматели                               | 143,918,687        | 103,472,316        |
| Финансовый сектор   | 69,346,004         | 85,833,277         |
| Торговля  | 53,258,628         | 19,768,530         |
| Страхование (перестрахование), и деятельность пенсионных фондов | 31,002,005         | 12,664,269         |
| Добывающая промышленность и металлургия                         | 21,764,469         | 23,439,802         |
| Транспорт   | 21,613,328         | 21,992,219         |
| Связь   | 19,601,484         | 6,408,794          |
| Архитектура и инженерия   | 12,773,851         | 19,003,342         |
| Энергетика  | 12,201,659         | 10,525,892         |
| Нефть и газ   | 11,124,713         | 29,979,303         |
| Пищевая промышленность  | 8,130,303          | 5,381,812          |
| Научные исследования и разработки                               | 7,521,903          | 2,404,860          |
| Трудоустройство   | 4,381,221          | 5,520,390          |
| Строительство   | 3,877,008          | 7,390,108          |
| Консультационные услуги   | 3,796,014          | 2,577,691          |
| Компьютерное программирование и производство                    | 2,988,640          | 2,184,520          |
| Деятельность международных организаций                          | 2,500,681          | 3,148,194          |
| Машиностроение  | 2,193,138          | 9,320,381          |
| Химическая промышленность                                       | 1,792,266          | 4,346,156          |
| Недвижимость  | 1,142,029          | 954,797            |
| Образование   | 897,404            | 1,705,462          |
| Сельское хозяйство  | 390,825            | 732,114            |
| Прочее  | 4,703,125          | 18,473,376         |
| <b>Итого текущие счета и депозиты клиентов</b>                  | <b>440,919,385</b> | <b>397,227,605</b> |

# АО «Altyn Bank» (ДБ «China CITIC Bank Corporation Limited»)

Примечания к Финансовой Отчетности  
За год, закончившийся 31 декабря 2020 года (продолжение)  
(в тысячах Казахских тенге)

## 16. Прочие обязательства

Прочие обязательства представлены следующим образом:

|  | 31 декабря<br>2020 | 31 декабря<br>2019 |
|--|--------------------|--------------------|
| <b>Прочие финансовые обязательства</b>         |                    |                    |
| Обязательства по финансовой аренде             | 920,242            | 967,442            |
| Задолженность перед сотрудниками               | 199,493            | 171,007            |
| Кредиторская задолженность                     | 153,657            | 138,584            |
| Транзитные счета                               | 54,233             | 47,956             |
| Начисленные расходы                            | 40,276             | 48,394             |
| <b>Итого прочие финансовые обязательства</b>   | <b>1,367,901</b>   | <b>1,373,383</b>   |
| <b>Прочие нефинансовые обязательства</b>       |                    |                    |
| Резерв по бонусам                              | 2,302,004          | 2,130,532          |
| Расходы по налогам, кроме налога на прибыль    | 200,545            | 119,905            |
| Доходы будущих периодов                        | 85,930             | 86,488             |
| <b>Итого прочие нефинансовые обязательства</b> | <b>2,588,479</b>   | <b>2,336,925</b>   |
| <b>Итого прочие обязательства</b>              | <b>3,956,380</b>   | <b>3,710,308</b>   |

В таблице ниже представлены изменения по обязательствам аренде Банка, возникающих в результате финансовой деятельности в 2020 году. Статьи задолженности отражены в отчете о движении денежных средств как финансовая деятельность.

|   | 31 декабря<br>2020 | 31 декабря<br>2019 |
|---|--------------------|--------------------|
| <b>Остаток на начало года</b>                               | <b>967,442</b>     | <b>989,218</b>     |
| Движение денежных средств                                   | (398,992)          | (298,656)          |
| Прочие изменения, не связанные с движением денежных средств | 351,792            | 276,880            |
| <b>Остаток на конец года</b>                                | <b>920,242</b>     | <b>967,442</b>     |

## 17. Акционерный капитал

По состоянию на 31 декабря 2020 года и 31 декабря 2019 года оплаченный акционерный капитал состоял из 70,500 простых акций стоимостью 100 тысяч тенге за одну акцию. 19 августа 2015 года Банк произвел регистрацию объявленных акций и общее количество простых акций составило 220,500 штук. Новые акции не были размещены.

Держатели простых акций имеют право на получение дивидендов, которые Банк может объявлять время от времени, и имеют право голоса на годовых и общих собраниях акционеров. Дивиденды к выплате ограничены размером нераспределенной прибыли Банка в соответствии с законодательством Республики Казахстан.

В 2020 и 2019 годах выплаты дивидендов по простым акциям не осуществлялись.

Резерв переоценки финансовых активов, оцениваемых по справедливой стоимости через прочий совокупный доход, на 31 декабря 2020 и 2019 годов представляет собой накопленное изменение справедливой стоимости ценных бумаг, учитываемых по справедливой стоимости через прочий совокупный доход, до момента выбытия.

# АО «Altyn Bank» (ДБ «China CITIC Bank Corporation Limited»)

Примечания к Финансовой Отчетности  
За год, закончившийся 31 декабря 2020 года (продолжение)  
(в тысячах Казахских тенге)

## 18. Чистый процентный доход

|   | Год,<br>закончив-<br>шийся<br>31 декабря<br>2020 | Год,<br>закончив-<br>шийся<br>31 декабря<br>2019 |
|---|--|--|
| <b>Процентные доходы, рассчитанные по методу эффективной процентной ставки</b>              |  |  |
| Займы клиентам, оцениваемые по амортизированной стоимости                                   | 27,708,713                                       | 22,461,765                                       |
| Долговые ценные бумаги, оцениваемые по справедливой стоимости через прочий совокупный доход | 9,079,254  | 8,904,777  |
| Долговые ценные бумаги, оцениваемые по амортизированной стоимости                           | 3,992,168  | 1,699,267  |
| Средства в других банках, оцениваемые по амортизированной стоимости                         | 479,323  | 430,450  |
| Денежные средства и эквиваленты денежных средств  | 416,899  | 507,525  |
| Процентные доходы по договорам обратное РЕПО  | 58,848   | 71,320   |
| <b>Процентные доходы, рассчитанные по методу эффективной процентной ставки</b>              | <b>41,735,205</b>                                | <b>34,075,104</b>                                |
| <b>Процентные и прочие аналогичные расходы</b>  |  |  |
| Текущие счета и депозиты клиентов   | (13,375,108)                                     | (11,248,930)                                     |
| Кредиторская задолженность по сделкам «РЕПО»  | (6,202,347)                                      | (3,290,006)                                      |
| Счета и депозиты банков   | (401,487)  | (108,602)  |
| Расходы по финансовой аренде  | (108,945)  | (87,601)   |
| <b>Итого процентные и прочие аналогичные расходы</b>  | <b>(20,087,887)</b>                              | <b>(14,735,139)</b>                              |
| <b>Чистые процентные доходы</b>   | <b>21,647,318</b>                                | <b>19,339,965</b>                                |

# АО «Altyn Bank» (ДБ «China CITIC Bank Corporation Limited»)

Примечания к Финансовой Отчетности

За год, закончившийся 31 декабря 2020 года (продолжение)

(в тысячах Казахских тенге)

## 19. Чистый убыток по операциям с финансовыми активами и обязательствами, оцениваемым по справедливой стоимости через прибыль или убыток

Чистая убыток по операциям с финансовыми активами и обязательствами, оцениваемыми по справедливой стоимости через прибыль или убыток, представлена следующим образом:

|   | Год,<br>закончив-<br>шийся<br>31 декабря<br>2020 | Год,<br>закончив-<br>шийся<br>31 декабря<br>2019 |
|---|--|--|
| <b>Чистая прибыль по операциям с финансовыми активами и обязательствами по справедливой стоимости через прибыль или убыток, включает:</b> |  |  |
| Торговые операции, нетто  | (1,246,274)                                      | (707,970)  |
| Изменение справедливой стоимости  | 28,984   | (40,736)   |
| <b>Итого чистая прибыль по операциям с финансовыми активами и обязательствами по справедливой стоимости через прибыль или убыток</b>      | <b>(1,217,290)</b>                               | <b>(748,706)</b>                                 |

Банк заключает соглашения по производным финансовым инструментам для управления валютным риском и риском ликвидности, и также данные финансовые инструменты приобретены, в основном, для целей торговли.

## 20. Комиссионные доходы и расходы

Ниже представлен анализ комиссионных доходов по каждому операционному сегменту Банка за год, закончившийся 31 декабря 2020:

| <b>Доходы по услугам и комиссии:</b>      | <b>Розничный бизнес</b> | <b>Корпоративный бизнес</b> | <b>Итого</b>     |
|---|-------------------------|-----------------------------|------------------|
| Операционно-кассовое обслуживание         | 230,933                 | 898,567                     | 1,129,500        |
| Обслуживание счетов                       | 420,343                 | 90,296                      | 510,639          |
| Выдача гарантии                           | -                       | 344,591                     | 344,591          |
| Выдача аккредитивов                       | -                       | 140,776                     | 140,776          |
| Агентские услуги                          | 39,944                  | -                           | 39,944           |
| Доверительное управление                  | -                       | 6,846                       | 6,846            |
| Прочее                                    | 162,042                 | 3,912                       | 165,954          |
| <b>Итого доходы по услугам и комиссии</b> | <b>853,262</b>          | <b>1,484,988</b>            | <b>2,338,250</b> |

Ниже представлен анализ комиссионных доходов по каждому операционному сегменту Банка за год, закончившийся 31 декабря 2019:

| <b>Доходы по услугам и комиссии:</b>      | <b>Розничный бизнес</b> | <b>Корпоративный бизнес</b> | <b>Итого</b>     |
|---|-------------------------|-----------------------------|------------------|
| Агентские услуги                          | 1,710,787               | -                           | 1,710,787        |
| Операционно-кассовое обслуживание         | 616,385                 | 750,019                     | 1,366,404        |
| Обслуживание счетов                       | 622,000                 | 93,000                      | 715,000          |
| Выдача гарантии                           | -                       | 307,014                     | 307,014          |
| Выдача аккредитивов                       | -                       | 155,688                     | 155,688          |
| Доверительное управление                  | -                       | 9,924                       | 9,924            |
| Прочее                                    | 2,004                   | 26,340                      | 28,344           |
| <b>Итого доходы по услугам и комиссии</b> | <b>2,951,176</b>        | <b>1,341,985</b>            | <b>4,293,161</b> |

# АО «Altyn Bank» (ДБ «China CITIC Bank Corporation Limited»)

## Примечания к Финансовой Отчетности

За год, закончившийся 31 декабря 2020 года (продолжение)

(в тысячах Казахских тенге)

### 20. Комиссионные доходы и расходы (продолжение)

Ниже представлен анализ комиссионных расходов по каждому операционному сегменту Банка за год, закончившийся 31 декабря 2020:

| <b>Расходы по услугам и комиссии:</b>      | <b>Розничный бизнес</b> | <b>Корпоративный бизнес</b> | <b>Итого</b>     |
|--|-------------------------|-----------------------------|------------------|
| Услуги по «Master Card» и «Visa»           | 932,420                 | -                           | 932,420          |
| Страхование депозитов физических лиц       | 410,932                 | -                           | 410,932          |
| Переводные услуги                          | 116,488                 | 164,048                     | 280,536          |
| Процессинговые услуги                      | 90,299                  | -                           | 90,299           |
| Расходы по ценным бумагам                  | -                       | 55,166                      | 55,166           |
| Баллы по программе лояльности клиентов     | 54,749                  | -                           | 54,749           |
| Прочее                                     | 123,418                 | 15,024                      | 138,442          |
| <b>Итого расходы по услугам и комиссии</b> | <b>1,728,306</b>        | <b>234,238</b>              | <b>1,962,544</b> |

Ниже представлен анализ комиссионных расходов по каждому операционному сегменту Банка за год, закончившийся 31 декабря 2019:

| <b>Расходы по услугам и комиссии:</b>      | <b>Розничный бизнес</b> | <b>Корпоративный бизнес</b> | <b>Итого</b>     |
|--|-------------------------|-----------------------------|------------------|
| Услуги по «Master Card» и «Visa»           | 874,216                 | -                           | 874,216          |
| Страхование депозитов физических лиц       | 324,450                 | -                           | 324,450          |
| Переводные услуги                          | 142,552                 | 175,857                     | 318,409          |
| Процессинговые услуги                      | 68,779                  | -                           | 68,779           |
| Расходы по ценным бумагам                  | -                       | 36,890                      | 36,890           |
| Баллы по программе лояльности клиентов     | 2,112                   | -                           | 2,112            |
| Прочее                                     | 135,678                 | 29,414                      | 165,092          |
| <b>Итого расходы по услугам и комиссии</b> | <b>1,547,787</b>        | <b>242,161</b>              | <b>1,789,948</b> |

### 21. Чистая прибыль от операций с иностранной валютой

|   | <b>Год, закончившийся 31 декабря 2020</b> | <b>Год, закончившийся 31 декабря 2019</b> |
|---|---|---|
| Дилинговый доход, нетто   | 4,465,082                                 | 3,049,661                                 |
| Чистая прибыль от переоценки финансовых активов и обязательств, нетто | 678,607                                   | 1,080,159                                 |
| <b>Итого прибыль по курсовой разнице</b>                              | <b>5,143,689</b>                          | <b>4,129,820</b>                          |



# АО «Altyn Bank» (ДБ «China CITIC Bank Corporation Limited»)

Примечания к Финансовой Отчетности  
За год, закончившийся 31 декабря 2020 года (продолжение)  
(в тысячах Казахских тенге)

## 22. Операционные расходы

|  | Год,<br>закончив-<br>шийся<br>31 декабря<br>2020 | Год,<br>закончив-<br>шийся<br>31 декабря<br>2019 |
|--|--|--|
| Заработная плата и премии                          | 4,659,896  | 4,583,126  |
| Социальный налог                                   | 465,067  | 493,290  |
| <b>Расходы на персонал</b>                         | <b>5,124,963</b>                                 | <b>5,076,416</b>                                 |
| Износ и амортизация                                | 1,191,222  | 1,033,014  |
| Информационные услуги                              | 776,539  | 77,213   |
| Налоги, кроме налога на прибыль                    | 325,006  | 271,043  |
| Коммуникации                                       | 157,351  | 186,279  |
| Расходы на рекламу                                 | 113,027  | 116,584  |
| Охрана   | 103,454  | 74,889   |
| Операционная аренда                                | 85,078   | 104,103  |
| Профессиональные услуги                            | 67,750   | 38,687   |
| Техническое обслуживание и ремонт основных средств | 57,653   | 54,332   |
| Коммунальные услуги                                | 52,936   | 157,183  |
| Платежи по страхованию                             | 25,694   | 25,262   |
| Командировочные расходы                            | 13,745   | 84,720   |
| Транспортные услуги                                | 10,442   | 13,004   |
| Представительские расходы                          | 2,691  | 16,595   |
| Штрафы   | -  | 51   |
| Прочие расходы                                     | 263,928  | 852,974  |
| <b>Итого операционные расходы</b>                  | <b>8,371,479</b>                                 | <b>8,182,349</b>                                 |

За 2019 и 2020 годы Банком переведено в счёт уплаты обязательных пенсионных взносов на суммы 336,539 тысяч тенге и 317,183 тысяч тенге соответственно.

## 23. Прибыль на акцию

Показатели прибыли и средневзвешенного количества простых акций, использованные для расчета базовой прибыли на акцию, приведены ниже.

|  | Год,<br>закончив-<br>шийся<br>31 декабря<br>2020 | Год,<br>закончив-<br>шийся<br>31 декабря<br>2019 |
|--|--|--|
| Чистая прибыль за год, относящаяся акционерам Банка                                      | 15,802,495                                       | 14,355,670                                       |
| Средневзвешенное количество простых акций для целей определения базовой прибыли на акцию | 70,500   | 70,500   |
| <b>Итого базовая и разводненная прибыль на акцию (тенге)</b>                             | <b>224,149</b>                                   | <b>203,626</b>                                   |

## 24. Налог на прибыль

Банк составляет расчеты по налогу на прибыль за текущий период на основании данных налогового учета, осуществляемого в соответствии с требованиями налогового законодательства РК, которые могут отличаться от МСФО.

В связи с тем, что некоторые виды расходов не учитываются для целей налогообложения, а также ввиду наличия необлагаемого налогом дохода у Банка возникают определенные постоянные налоговые разницы.

# АО «Altyn Bank» (ДБ «China CITIC Bank Corporation Limited»)

## Примечания к Финансовой Отчетности

За год, закончившийся 31 декабря 2020 года (продолжение)

(в тысячах Казахстанских тенге)

### 24. Налог на прибыль (продолжение)

Налоговая ставка, используемая для сверки эффективной ставки с прибылью, приведенной ниже, составляет 20% от налогооблагаемой прибыли к уплате юридическими лицами в РК в соответствии с налоговым законодательством в этой юрисдикции.

Расходы по налогу на прибыль, отраженные в составе прибыли или убытка за год, включают следующие компоненты:

|  | Год,<br>закончив-<br>шийся<br>31 декабря<br>2020 | Год,<br>закончив-<br>шийся<br>31 декабря<br>2019 |
|--|--|--|
| Текущие расходы по налогу на прибыль       | 470,002  | 1,236,972  |
| Отложенное налогообложение                 | 97,009   | (71,577)   |
| <b>Расходы по налогу на прибыль за год</b> | <b>567,011</b>                                   | <b>1,165,395</b>                                 |

Сверка эффективной ставки по налогу на прибыль с прибылью за годы, закончившиеся 31 декабря 2020 и 2019 годов, представлена следующим образом:

|  | Год,<br>закончив-<br>шийся<br>31 декабря 2020 | Год,<br>закончив-<br>шийся<br>31 декабря<br>2019 |
|--|---|--|
| <b>Прибыль до налогообложения</b>                              | <b>16,372,013</b>                             | <b>15,521,065</b>                                |
| Налог по установленной ставке (20%)                            | 3,273,901                                     | 3,104,213  |
| Налоговый эффект не вычитаемых расходов/необлагаемых доходов:  |   |  |
| Государственные и прочие ценные бумаги                         | (2,816,633)                                   | (2,118,521)                                      |
| Прочие невычитаемые расходы                                    | 84,398  | 113,496  |
| Корректировка текущего налога, непризнанная в предыдущих годах | 25,345  | 66,207   |
| <b>Расходы по налогу на прибыль</b>                            | <b>567,011</b>                                | <b>1,165,395</b>                                 |

Отложенный налог отражает чистый налоговый эффект от временных разниц между учетной стоимостью активов и обязательств в целях финансовой отчетности и суммой, определяемой в целях налогообложения. Временные разницы, имеющиеся на 31 декабря 2020 и 2019 года, в основном, связаны с различными методами/сроками учета доходов и расходов, а также временными разницами, возникающими в связи с разницей в учетной и налоговой стоимости некоторых активов. Ниже подробно представлены налоговые эффекты движения этих временных разниц.

# АО «Altyn Bank» (ДБ «China CITIC Bank Corporation Limited»)

## Примечания к Финансовой Отчетности

За год, закончившийся 31 декабря 2020 года (продолжение)

(в тысячах Казахских тенге)

### 24. Налог на прибыль (продолжение)

|  | 31 декабря 2019 | Восстановлено/<br>отнесено в составе<br>прибыли или убытка | 31 декабря<br>2020 |
|--|-----------------|--|--------------------|
| <b>Отложенные налоговые активы/(обязательства), относящиеся к:</b>   |                 |  |                    |
| Налоговые убытки по реализованным производным финансовым инструментам, перенесенные на будущие периоды             | 312,142         | (11,848)   | 300,294            |
| Прочие обязательства   | 653,610         | 30,737   | 684,347            |
| Основные средства и нематериальные активы  | (333,426)       | (109,223)  | (442,649)          |
| Прочие активы  | (2,690)         | (747)  | (3,437)            |
| Нереализованная переоценка финансовых обязательств, оцениваемых по справедливой стоимости через прибыль или убыток | 1,709           | (5,928)  | (4,219)            |
| <b>Чистые отложенные налоговые активы</b>  | <b>631,345</b>  | <b>(97,009)</b>  | <b>534,336</b>     |

|  | 31 декабря 2019 | Восстановлено/<br>отнесено в составе<br>прибыли или убытка | 31 декабря<br>2019 |
|--|-----------------|--|--------------------|
| <b>Отложенные налоговые активы/(обязательства), относящиеся к:</b>   |                 |  |                    |
| Налоговые убытки по реализованным производным финансовым инструментам, перенесенные на будущие периоды             | 314,886         | (2,744)  | 312,142            |
| Прочие обязательства   | 354,806         | 298,804  | 653,610            |
| Основные средства и нематериальные активы  | (108,980)       | (224,446)  | (333,426)          |
| Прочие активы  | (435)           | (2,255)  | (2,690)            |
| Нереализованная переоценка финансовых обязательств, оцениваемых по справедливой стоимости через прибыль или убыток | (509)           | 2,218  | 1,709              |
| <b>Чистые отложенные налоговые активы</b>  | <b>559,768</b>  | <b>71,577</b>  | <b>631,345</b>     |

В соответствии с пунктом 12 статьи 300 Налогового кодекса РК, убытки по производным финансовым инструментам, компенсируются за счет доходов по производным финансовым инструментам. Если такие убытки не могут быть компенсированы в периоде, в котором возникли, то они могут переноситься на последующие десять лет включительно и компенсироваться за счет доходов по производным финансовым инструментам.

### 25. Обязательства будущих периодов и условные обязательства

В процессе своей деятельности для удовлетворения потребностей клиентов Банк использует финансовые инструменты со внебалансовыми рисками. Данные инструменты, несущие в себе кредитные риски различной степени, не отражаются в отчете о финансовом положении.

Банк применяет ту же кредитную политику в отношении внебалансовых обязательств будущих периодов, что и в отношении отраженных в балансе финансовых инструментов.

# АО «Altyn Bank» (ДБ «China CITIC Bank Corporation Limited»)

## Примечания к Финансовой Отчетности

За год, закончившийся 31 декабря 2020 года (продолжение)

(в тысячах Казахских тенге)

### 25. Обязательства будущих периодов и условные обязательства (продолжение)

По состоянию на 31 декабря 2020 и 2019 годов условные обязательства были представлены следующим образом:

|   | 31 декабря<br>2020 | 31 декабря<br>2019 |
|---|--------------------|--------------------|
| <b>Условные обязательства и обязательства будущих периодов по предоставлению займов</b>       |                    |                    |
| Обязательства будущих периодов по предоставлению займов и неиспользованным кредитным линиям   | 82,994,997         | 71,141,389         |
| Аккредитивы и прочие условные обязательства, относящиеся к расчетным операциям                | 3,836,335          | 20,243,446         |
| Предоставленные гарантии и аналогичные обязательства будущих периодов                         | 19,735,494         | 16,506,504         |
| <b>Итого условные обязательства и обязательства будущих периодов по предоставлению займов</b> | <b>106,566,826</b> | <b>107,891,339</b> |

Решение о предоставлении займов клиентам в пределах сумм открытых кредитных линий принимается Банком при каждом очередном обращении клиента за кредитными ресурсами и зависит от финансового положения заемщика, кредитной истории и прочих факторов. Сумма обязательств по таким неиспользованным кредитным линиям составляет 82,994,997 тысяч тенге и 71,141,389 тысяч тенге по состоянию на 31 декабря 2020 и 2019 годов соответственно.

Банк не создает резервы ожидаемых кредитных убытков по неиспользованным кредитным линиям, поскольку в кредитных соглашениях Банка либо отсутствуют обязательства по автоматическому предоставлению денежных средств, либо такие предоставления осуществляются в порядке индивидуального анализа запроса клиента. Всякий раз, когда Банк получает запрос клиента на новый транш кредита в рамках неиспользованных кредитных линий, он рассматривается каждый раз на индивидуальной и независимой основе. Процедура выдачи новых траншей включает в себя проверку текущего финансового положения клиента и согласование со стороны подразделения по управлению кредитными рисками Банка. Поскольку Банк имеет право отказать в заявке на новые транши без обоснования причин отказа, Банк считает, что вопрос о новых траншах по кредитам в рамках своих обязательств является дискуссионным, и учитывает ожидаемые кредитные убытки только после перевода средств заемщику.

Выше описанный процесс не применяется к кредитным линиям по кредитным картам. Одобренный Банком лимит по кредитной карте может быть использован клиентом в любое время. В этой связи Банк рассчитывает уровень возможного освоения неиспользованной части кредитных линий по кредитным картам, исходя из имеющихся исторических данных, и производит расчет резерва ожидаемых кредитных убытков по данной части неиспользованной кредитных линий по кредитным картам.

# АО «Altyn Bank» (ДБ «China CITIC Bank Corporation Limited»)

Примечания к Финансовой Отчетности

За год, закончившийся 31 декабря 2020 года (продолжение)

(в тысячах Казахстанских тенге)

## 25. Обязательства будущих периодов и условные обязательства (продолжение)

Ниже приводится анализ качества условных обязательств относящихся аккредитивам и гарантиям:

|                                       | по состоянию на 31 декабря 2020 года: |   |  |                   |
|---------------------------------------|---------------------------------------|---|--|-------------------|
|                                       | Корпоративные клиенты                 |   |  |                   |
|                                       | Этап 1<br>(ОКУ за 12 мес.)            | Этап 2<br>(ОКУ за весь срок при значительном увеличении кредитного риска) | Этап 3<br>(ОКУ за весь срок по обесцененным активам) | Итого             |
| Хороший уровень                       | 21,313,859                            | -   | -  | <b>21,313,859</b> |
| Удовлетворительный                    | 896,381                               | -   | -  | <b>896,381</b>    |
| <b>Валовая балансовая стоимость</b>   | <b>22,210,240</b>                     | <b>-</b>  | <b>-</b>   | <b>22,210,240</b> |
| Оценочный резерв под кредитные убытки | (218,041)                             | -   | -  | <b>(218,041)</b>  |
| <b>Балансовая стоимость</b>           | <b>21,992,199</b>                     | <b>-</b>  | <b>-</b>   | <b>21,992,199</b> |

# АО «Altyn Bank» (ДБ «China CITIC Bank Corporation Limited»)

Примечания к Финансовой Отчетности

За год, закончившийся 31 декабря 2020 года (продолжение)

(в тысячах Казахских тенге)

## 25. Обязательства будущих периодов и условные обязательства (продолжение)

по состоянию на 31 декабря 2019 года:

### Корпоративные клиенты

|                                       | Этап 1<br>(ОКУ за 12 мес.) | Этап 2<br>(ОКУ за весь срок при значительном увеличении кредитного риска) | Этап 3<br>(ОКУ за весь срок по обесцененным активам) | Итого             |
|---------------------------------------|----------------------------|---|--|-------------------|
| Хороший уровень                       | 7,176,980                  | -   | -  | 7,176,980         |
| Удовлетворительный                    | 10,441                     | -   | -  | 10,441            |
| Требуется специальный мониторинг      | 6,883,155                  | -   | -  | 6,883,155         |
| <b>Валовая балансовая стоимость</b>   | <b>14,070,576</b>          |   |  | <b>14,070,576</b> |
| Оценочный резерв под кредитные убытки | (84,885)                   | -   | -  | (84,885)          |
| <b>Балансовая стоимость</b>           | <b>13,985,691</b>          |   |  | <b>13,985,691</b> |

по состоянию на 31 декабря 2020 года:

### Малый и средний бизнес

|                                       | Этап 1 (ОКУ за 12 мес.) | Этап 2<br>(ОКУ за весь срок при значительном увеличении кредитного риска) | Этап 3<br>(ОКУ за весь срок по обесцененным активам) | Итого          |
|---------------------------------------|-------------------------|---|--|----------------|
| Хороший уровень                       | 619,300                 | -   | -  | 619,300        |
| Требуется специальный мониторинг      | 203,262                 | -   | -  | 203,262        |
| <b>Валовая балансовая стоимость</b>   | <b>822,562</b>          |   |  | <b>822,562</b> |
| Оценочный резерв под кредитные убытки | (31,883)                | -   | -  | (31,883)       |
| <b>Балансовая стоимость</b>           | <b>790,679</b>          |   |  | <b>790,679</b> |

# АО «Altyn Bank» (ДБ «China CITIC Bank Corporation Limited»)

Примечания к Финансовой Отчетности

За год, закончившийся 31 декабря 2020 года (продолжение)

(в тысячах Казахских тенге)

## 25. Обязательства будущих периодов и условные обязательства (продолжение)

по состоянию на 31 декабря 2019 года:

|                                       | Малый и средний бизнес  |  |   | Итого             |
|---------------------------------------|-------------------------|--|---|-------------------|
|                                       | Этап 1 (ОКУ за 12 мес.) | Этап 2 (ОКУ за весь срок при значительном увеличении кредитного риска) | Этап 3 (ОКУ за весь срок по обесцененным активам) |                   |
| Хороший уровень                       | 21,071,019              | -  | -   | 21,071,019        |
| Удовлетворительный                    | 757,933                 | -  | -   | 757,933           |
| Валовая балансовая стоимость          | 21,828,952              | -  | -   | 21,828,952        |
| Оценочный резерв под кредитные убытки | (69,516)                | -  | -   | (69,516)          |
| <b>Балансовая стоимость</b>           | <b>21,759,436</b>       | -  | -   | <b>21,759,436</b> |

### Судебные иски

Время от времени, в процессе деятельности Банка клиенты и контрагенты выдвигают претензии к Банку. Руководство считает, что в результате разбирательства по ним Банк не понесет существенных убытков и, соответственно, резервы в финансовой отчетности не создавались.

### Налогообложение

Казахстанское законодательство, регулирующее ведение бизнеса, продолжает быстро меняться. Интерпретация руководством такого законодательства применительно к деятельности Банка может быть оспорена соответствующими региональными и республиканскими органами. В последнее время налоговые органы часто занимают более жесткую позицию при интерпретации законодательства. В результате, ранее не оспариваемые подходы к расчету налогов могут быть оспорены в ходе будущих налоговых проверок.

Как правило, пять лет, предшествующие отчетному, открыты для проверки налоговыми органами. При определенных обстоятельствах проверки могут охватывать и более длительные периоды. Руководство Банка, основываясь на своей трактовке налогового законодательства, полагает, что все применимые налоги были начислены. Тем не менее, налоговые органы могут по-иному трактовать положения действующего налогового законодательства, и различия в трактовке могут существенно повлиять на финансовую отчетность.

### Операционная среда

Руководство Банка следит за текущими изменениями в экономической ситуации и принимает меры, которые оно считает необходимыми для поддержания устойчивости и развития бизнеса Банка в ближайшем будущем. Однако, влияние изменений в экономической ситуации на будущие результаты деятельности и финансовое положение Банка могут оказаться значительными.

# АО «Altyn Bank» (ДБ «China CITIC Bank Corporation Limited»)

## Примечания к Финансовой Отчетности

За год, закончившийся 31 декабря 2020 года (продолжение)

(в тысячах Казахских тенге)

## 25. Обязательства будущих периодов и условные обязательства (продолжение)

### Регуляторные проверки

В 2019 году Национальный Банк Республики Казахстан провёл оценку качества активов (ОКА) 14 крупнейших банков, которые были выбраны с точки зрения их экономической значимости для банковской системы Казахстана. Оценка качества активов (ОКА) – это подход, базирующийся на международных стандартах финансовой отчётности и пруденциального регулирования, при этом отражающий пруденциальный взгляд финансового регулятора на действующую практику финансового учёта и оценки рисков. Целью проверки, было обеспечение объективного и справедливого взгляда на банковские активы, а также достоверной и справедливой оценки достаточности капитала рассматриваемых банков.

В соответствии с Итоговым отчётом по результатам оценки качества активов банков второго уровня Республики Казахстан, опубликованном Национальным Банком Республики Казахстан, у Банка наблюдается достаточный запас капитала k1.

## 26. Зарегистрированные долговые ценные бумаги

По состоянию на 31 декабря 2020 и 2019 годов размещения облигаций среди инвесторов не было.

## 27. Справедливая стоимость финансовых инструментов

Справедливая стоимость – это цена, которая может быть получена при продаже актива или уплачена при передаче обязательства при проведении обычной сделки между участниками рынка на дату оценки. Наилучшим подтверждением справедливой стоимости является котированная цена на активном рынке. Активный рынок – это рынок, на котором операции с активом или обязательством проводятся с достаточной частотой и в достаточном объеме, позволяющем получать информацию об оценках на постоянной основе. Справедливая стоимость финансовых инструментов, обращающихся на активном рынке, оценивается как сумма, полученная при умножении котированной цены на отдельный актив или обязательство на их количество, удерживаемое организацией. Так обстоит дело даже в том случае, если обычный суточный торговый оборот рынка недостаточен для поглощения того количества активов и обязательств, которое имеется у организации, а размещение заказов на продажу позиций в отдельной операции может повлиять на котированную цену.

Определение справедливой стоимости финансовых активов и обязательств, в отношении которых отсутствуют наблюдаемые рыночные котировки, требует использования методов оценки, указанных в положениях учетной политики. Справедливая стоимость финансовых активов, которые редко торгуются и не имеют ценовой прозрачности, менее объективна и требует использования различных суждений в зависимости от ликвидности, концентрации, неопределенности рыночных факторов, допущений о ценообразовании и прочих рисков, влияющих на определенный инструмент.

Результаты оценки справедливой стоимости анализируются и распределяются по уровням иерархии справедливой стоимости следующим образом:

- (i) к Уровню 1 относятся оценки по котированным ценам (некорректируемым) на активных рынках для идентичных активов или обязательств,
- (ii) к Уровню 2 – полученные с помощью моделей оценки, в которых все используемые существенные исходные данные, прямо или косвенно являются наблюдаемыми для актива или обязательства (т. е., например, полученные на основе цен), и



**27. Справедливая стоимость финансовых инструментов (продолжение)**

- (iii) оценки Уровня 3, которые являются оценками, не основанными на наблюдаемых рыночных данных (т.е. основаны на ненаблюдаемых исходных данных). Для распределения финансовых инструментов по категориям иерархии справедливой стоимости руководство использует суждения. Если для оценки справедливой стоимости используются наблюдаемые исходные данные, требующие значительных корректировок, эта оценка относится к Уровню 3. Значимость используемых исходных данных оценивается для всей совокупности оценки справедливой стоимости.

Методы оценки включают чистую приведенную стоимость, модели дисконтированных потоков денежных средств и сравнение с аналогичными инструментами, в отношении которых существуют наблюдаемые рыночные цены. Допущения и входная информация, используемые в методах оценки, включают безрисковые и эталонные процентные ставки, кредитные спреды и прочие премии, используемые для оценки ставок дисконта, курсы облигаций и ценных бумаг и валютные курсы. Задачей методов оценки является определение справедливой стоимости, отражающей стоимость финансового инструмента на отчетную дату, которая могла быть определена участниками рынка, осуществившими сделку на основе независимости.

Банк использует широко признанные модели оценки для определения справедливой стоимости распространенных и более простых финансовых инструментов, таких как процентные и валютные свопы, в отношении которых используются только наблюдаемые рыночные данные и не требуется существенных суждений и оценок. Наблюдаемые цены и входящие данные для моделей обычно существуют на рынке в отношении котируемых долговых и долевых ценных бумаг, обменных котируемых производных инструментов и простых внебиржевых производных инструментов, таких как процентные свопы. Наличие наблюдаемых рыночных цен и исходных данных для модели снижает необходимость в суждениях и оценках руководства, а также снижает неопределенность, связанную с определением справедливой стоимости. Наличие наблюдаемых рыночных цен и исходных данных варьируется в зависимости от продуктов и рынков, и изменяется на основании определенных событий и общего состояния финансовых рынков.

**Справедливая стоимость финансовых активов и финансовых обязательств Банка, учитываемых по справедливой стоимости на постоянной основе.**

Некоторые финансовые активы и финансовые обязательства Банка учитываются по справедливой стоимости на конец каждого отчетного периода. В таблице ниже приведена информация относительно того, как определяется справедливая стоимость данных финансовых активов и финансовых обязательств в частности, используемая методика оценки и ключевые исходные данные.

# АО «Altyn Bank» (ДБ «China CITIC Bank Corporation Limited»)

Примечания к Финансовой Отчетности

За год, закончившийся 31 декабря 2020 года (Продолжение)

(в тысячах Казахских тенге)

## 27. Справедливая стоимость финансовых инструментов (продолжение)

| Финансовые активы/финансовые обязательства  | Справедливая стоимость на |                 | Иерархия справедливой стоимости | Методика оценки и ключевые исходные данные   | Значительные ненаблюдаемые исходные данные | Зависимость ненаблюдаемых исходных данных и справедливой стоимости |
|---|---------------------------|-----------------|---------------------------------|--|--|--|
|   | 31 декабря 2020           | 31 декабря 2019 |                                 |  |  |  |
| Производные финансовые активы, оцениваемые по справедливой стоимости через прибыли или убытки (см. Примечание 6)        | 52,039                    | 5,552           | Уровень 2                       | Будущие потоки денежных средств оцениваются исходя из форвардных обменных курсов (наблюдаемых на отчетную дату). | Не применимо                               | Не применимо   |
| Производные финансовые активы, оцениваемые по справедливой стоимости через прочий совокупный доход (см. Примечание 8)   | 93,951,247                | 129,266,156     | Уровень 2                       | Котировочные цены покупателя на наблюдаемом рынке на отчетную дату   | Не применимо                               | Не применимо   |
| Производные финансовые обязательства, оцениваемые по справедливой стоимости через прибыли или убытки (см. Примечание 6) | 39,850                    | 22,535          | Уровень 2                       | Будущие потоки денежных средств оцениваются исходя из форвардных обменных курсов (наблюдаемых на отчетную дату). | Не применимо                               | Не применимо   |

Балансовая стоимость денежных средств и их эквивалентов, обязательных резервов в НБРК, средства в кредитных учреждениях, счета и депозиты банков, дебиторов по документарным расчетам, активов, предназначенных для продажи, задолженности по сделкам РЕПО, прочих финансовых активов и обязательств приблизительно равно их справедливой стоимости вследствие краткосрочной природы таких финансовых инструментов и отсутствия значительных изменений в рыночных процентных ставках.

# АО «Altyn Bank» (ДБ «China CITIC Bank Corporation Limited»)

Примечания к Финансовой Отчетности  
За год, закончившийся 31 декабря 2020 года (Продолжение)  
(в тысячах Казахстанских тенге)

## 27. Справедливая стоимость финансовых инструментов (продолжение)

За исключением данных, приведенных в следующей таблице, по мнению руководства Банка балансовая стоимость финансовых активов и обязательств, отраженная в финансовой отчетности, примерно равна их справедливой стоимости:

|                | 31 декабря 2020      |                        | 31 декабря 2019      |                        |
|----------------|----------------------|------------------------|----------------------|------------------------|
|                | Балансовая стоимость | Справедливая стоимость | Балансовая стоимость | Справедливая стоимость |
| Займы клиентам | 244,427,841          | 270,246,443            | 205,528,353          | 216,246,012            |

|                                   | 31 декабря 2020      |                        | 31 декабря 2019      |                        |
|-----------------------------------|----------------------|------------------------|----------------------|------------------------|
|                                   | Балансовая стоимость | Справедливая стоимость | Балансовая стоимость | Справедливая стоимость |
| Текущие счета и депозиты клиентам | 440,919,385          | 441,186,234            | 397,227,605          | 397,349,007            |

Кредиты и депозиты клиентов отражаются по амортизированной стоимости. Справедливая стоимость инструментов с плавающей процентной ставкой обычно равна их балансовой стоимости. Оценочная справедливая стоимость инструментов с фиксированной процентной ставкой основывается на ожидаемых будущих денежных потоках, рассчитанных по текущим процентным ставкам для новых инструментов с аналогичным кредитным риском и сроком погашения. Кредиты и депозиты клиентов отражаются во 2 уровне иерархии справедливой стоимости.

## 28. Представление финансовых инструментов по категориям оценки

В соответствии с МСФО (IFRS) 9 «Финансовые инструменты» Банк классифицирует/распределяет свои финансовые активы по следующим категориям: (а) финансовые активы, оцениваемые по справедливой стоимости через прибыль или убыток; (б) финансовые активы, оцениваемые через прочий совокупный доход и (в) финансовые активы, оцениваемые по амортизированной стоимости.

Все финансовые обязательства Банка, за исключением производных финансовых инструментов, отражены по амортизированной стоимости. Производные финансовые инструменты были классифицированы как оцениваемые по справедливой стоимости через прибыль или убыток.

# АО «Altyn Bank» (ДБ «China CITIC Bank Corporation Limited»)

Примечания к Финансовой Отчетности  
За год, закончившийся 31 декабря 2020 года (Продолжение)  
(в тысячах Казахстанских тенге)

## 28. Представление финансовых инструментов по категориям оценки (продолжение)

В таблице ниже представлена сверка классов финансовых активов с вышеуказанными категориями оценки на 31 декабря 2020 и 2019 годов.

|  | 31 декабря 2020  |   |   |                    |
|--|--|---|---|--------------------|
|  | Оцениваемые по справедливой стоимости через прибыль или убыток | Долговые инструменты, оцениваемые через прочий совокупный доход | Оцениваемые по амортизированной стоимости | Итого              |
| <b>Активы:</b>   |  |   |   |                    |
| Денежные средства и их эквиваленты   | -  | -   | 136,012,299                               | 136,012,299        |
| Средства в кредитных учреждениях   | -  | -   | 22,279,927                                | 22,279,927         |
| Финансовые инструменты, оцениваемые по справедливой стоимости через прибыль и убыток                                 | 52,039   | -   | -   | 52,039             |
| Займы клиентам   | -  | -   | 244,427,841                               | 244,427,841        |
| Дебиторы по документарным расчетам   | -  | -   | 1,172,262                                 | 1,172,262          |
| Финансовые активы, оцениваемые по справедливой стоимости через прочий совокупный доход                               | -  | 93,951,247  | -   | 93,951,247         |
| Долговые ценные бумаги, оцениваемые по амортизированной стоимости за вычетом резервов по ожидаемым кредитным убыткам | -  | -   | 86,554,359                                | 86,554,359         |
| Прочие активы  | -  | -   | 763,273                                   | 763,273            |
| <b>ИТОГО АКТИВЫ :</b>  | <b>52,039</b>  | <b>93,951,247</b>   | <b>491,209,961</b>                        | <b>585,213,247</b> |

# АО «Altyn Bank» (ДБ «China CITIC Bank Corporation Limited»)

Примечания к Финансовой Отчетности  
За год, закончившийся 31 декабря 2020 года (Продолжение)  
(в тысячах Казахстанских тенге)

## 28. Представление финансовых инструментов по категориям оценки (продолжение)

31 декабря 2019

|  | Оцениваемые по справедливой стоимости через прибыль или убыток | Долговые инструменты, оцениваемые через прочий совокупный доход | Оцениваемые по амортизированной стоимости | Итого              |
|--|--|---|---|--------------------|
| <b>Активы:</b>   |  |   |   |                    |
| Денежные средства и их эквиваленты   | -  | -   | 106,877,272                               | 106,877,272        |
| Средства в кредитных учреждениях   | -  | -   | 12,910,111                                | 12,910,111         |
| Финансовые инструменты, оцениваемые по справедливой стоимости через прибыль и убыток                                 | 5,552  | -   | -   | 5,552              |
| Займы клиентам   | -  | -   | 205,528,353                               | 205,528,353        |
| Дебиторы по документарным расчетам   | -  | -   | 1,419,384                                 | 1,419,384          |
| Финансовые активы, оцениваемые по справедливой стоимости через прочий совокупный доход                               | -  | 129,266,156   | -   | 129,266,156        |
| Долговые ценные бумаги, оцениваемые по амортизированной стоимости за вычетом резервов по ожидаемым кредитным убыткам | -  | -   | 57,321,889                                | 57,321,889         |
| Прочие активы  | -  | -   | 693,024                                   | 693,024            |
| <b>ИТОГО АКТИВЫ :</b>  | <b>5,552</b>   | <b>129,266,156</b>  | <b>384,750,033</b>                        | <b>514,021,741</b> |

# АО «Altyn Bank» (ДБ «China CITIC Bank Corporation Limited»)

Примечания к Финансовой Отчетности  
За год, закончившийся 31 декабря 2020 года (Продолжение)  
(в тысячах Казахстанских тенге)

## 29. Управление капиталом

НБРК устанавливает и контролирует выполнение требований к уровню капитала Банка. Банк находится под непосредственным контролем соответствующего местного регулирующего органа.

Банк определяет в качестве капитала те статьи, которые определены в соответствии с законодательством РК в качестве статей, составляющих капитал банков, и капитал состоит из:

- Капитал 1 уровня, состоящий из основного капитала и дополнительно оплаченного капитала. Основной капитал включает размещенные простые акции, нераспределенную чистую прибыль прошлых лет и текущего периода, дополнительный оплаченный капитал, созданные регуляторные резервы и резервы по переоценке основных средств и стоимости финансовых активов оцениваемых по справедливой стоимости через прочий совокупный доход за вычетом нематериальных активов, убытков прошлых лет и текущего года, отложенного налогового актива за минусом отложенных налоговых обязательств, за исключением части отложенных налоговых активов, признанных в отношении вычитаемых временных разниц, собственных выкупленных простых акций, резервов по прочей переоценке, регуляторных корректировок, подлежащих вычету из добавочного капитала, но в связи с недостаточным его уровнем вычитаемые из основного капитала, инвестиций банка и доходов от продаж, связанных с транзакциями по секьюритизации активов. Добавочный капитал включает в себя бессрочные финансовые инструменты и оплаченные привилегированные акции за вычетом собственных выкупленных акций банка, определенных инвестиций банка и регуляторных корректировок.
- Капитал 2 уровня требуется для целей расчета общего капитала и состоит из субординированного долга за минусом собственного выкупленного долга и определенных инвестиций банка.
- Собственный капитал, который представляет собой сумму капитала 1 уровня и капитала 2 уровня за минусом положительных разниц: между провизиями (резервами), рассчитанными в соответствии с Руководством по формированию провизий (резервов) под обесценение активов банка в виде займов и дебиторской задолженности по ранее выданным банковским займам и провизиями (резервами), сформированными и отраженными в бухгалтерском учете банка в соответствии с международными стандартами финансовой отчетности и требованиями законодательства Республики Казахстан о бухгалтерском учете и финансовой отчетности, подлежащая к вычету из собственного капитала.

В соответствии с действующими требованиями к размеру капитала, установленными НБРК, банкам необходимо поддерживать:

- отношение основного капитала к сумме активов и условных обязательств, взвешенных с учетом кредитного и рыночного риска и количественной меры операционного риска (k1)
- отношение капитала 1 уровня к сумме активов и условных обязательств, взвешенных с учетом кредитного и рыночного риска, и количественной меры операционного риска (k1.2)
- отношение собственного капитала к сумме активов и условных обязательств, взвешенных с учетом кредитного и рыночного риска, и количественной меры операционного риска (k2).

По состоянию на 31 декабря 2020 года, минимальные уровни коэффициентов, применимых к Банку, являются следующими:

- k1 – 7,5%
- k1.2 – 8,5%
- k2 – 10%.

По состоянию на 31 декабря 2019 года минимальные уровни коэффициентов, применимых к Банку, являются следующими:

- k1 – 7,5%
- k1.2 – 8,5%
- k2 – 10%.

# АО «Altyn Bank» (ДБ «China CITIC Bank Corporation Limited»)

Примечания к Финансовой Отчетности  
За год, закончившийся 31 декабря 2020 года (Продолжение)  
(в тысячах Казахстанских тенге)

## 29. Управление капиталом (продолжение)

Политика Банка направлена на поддержание устойчивой базы капитала, с тем, чтобы сохранить доверие инвесторов, кредиторов и рынка, а также обеспечить будущее развитие бизнеса. Банк признает влияние показателя нормы прибыли на капитал, и признает необходимость поддерживать баланс между более высокой доходностью, достижение которой возможно при более высоком уровне заимствований, и преимуществами и безопасностью, которые обеспечивает устойчивое положение в части капитала.

Нижеприведенная таблица представляет анализ источников регуляторного капитала Банка в целях определения достаточности капитала в соответствии с правилами, установленными Базельским соглашением:

|  | 31 декабря<br>2020 | 31 декабря<br>2019 |
|--|--------------------|--------------------|
| Состав регуляторного капитала:   |                    |                    |
| Капитал первого уровня:  |                    |                    |
| Уставный капитал   | 7,050,000          | 7,050,000          |
| Дополнительно оплаченный капитал   | 220,973            | 220,973            |
| Нераспределенная прибыль за предыдущие периоды   | 48,558,144         | 34,202,474         |
| Резервы переоценки основных средств, финансовых активов, оцениваемых по справедливой стоимости через прочий совокупный доход   | 268,059            | 897,013            |
| Чистая прибыль   | 15,802,495         | 14,355,670         |
| Отложенный налоговый актив за минусом отложенных налоговых обязательств, за исключением части отложенных налоговых активов, признанных в отношении вычитаемых временных разниц | (976,985)          | (964,770)          |
| Нематериальные активы  | (1,435,944)        | (853,405)          |
| <b>Итого регуляторный капитал</b>  | <b>69,486,742</b>  | <b>54,907,955</b>  |
| Коэффициенты достаточности капитала:   |                    |                    |
| Коэффициент достаточности основного капитала (k1)  | 19.9%              | 18.1%              |
| Коэффициент достаточности капитала первого уровня (k1-2)   | 19.9%              | 18.1%              |
| Коэффициент достаточности собственного капитала (k2)   | 19.9%              | 18.1%              |
| <b>Итого регуляторный капитал</b>  | <b>69,486,742</b>  | <b>54,907,955</b>  |

На 31 декабря 2020 года и 31 декабря 2019 года Банк выполняет все пруденциальные нормативы.

## 30. Политика управления рисками

Управление рисками Банка осуществляется в отношении финансовых операций. Финансовые риски включают рыночный риск (состоящий из валютного риска, процентного риска и прочих ценовых рисков), кредитный риск и риск ликвидности. Главной целью управления финансовыми рисками является определение допустимого уровня риска, установление лимитов и дальнейшее обеспечение соблюдения установленных лимитов. Управление операционными рисками обеспечивает надлежащее функционирование внутренних политик и процедур в целях минимизации данных рисков.

### Кредитный риск

Банк подвержен кредитному риску, который является риском того, что одна из сторон операции с финансовым инструментом послужит причиной понесения финансовых убытков другой стороной вследствие невыполнения обязательства по договору.

Кредитный риск возникает в результате кредитных и прочих операций Банка с контрагентами, вследствие которых возникают финансовые активы и забалансовые обязательства кредитного характера.

# АО «Altyn Bank» (ДБ «China CITIC Bank Corporation Limited»)

## Примечания к Финансовой Отчетности

За год, закончившийся 31 декабря 2020 года (Продолжение)

(в тысячах Казахских тенге)

---

### 30. Политика управления рисками (продолжение)

Максимальный уровень кредитного риска Банк отражается в балансовой стоимости финансовых активов в отчете о финансовом положении. Для выданных финансовых гарантий, обязательств по предоставлению кредита, неиспользованных кредитных линий и экспортных/импортных аккредитивов максимальным кредитным риском является сумма обязательства.

Кредитный риск является наиболее существенным риском для бизнеса Банка, поэтому руководство уделяет особое внимание управлению кредитным риском. Оценка кредитного риска для целей управления рисками представляет собой сложный процесс и требует постоянного мониторинга, так как риск изменяется в зависимости от рыночных условий, ожидаемых денежных потоков и с течением времени. Оценка кредитного риска по портфелю активов требует дополнительных оценок в отношении вероятности наступления дефолта, потерь при дефолте и возможной корреляции дефолтов между контрагентами.

Банк контролирует кредитный риск, устанавливая лимиты на одного заемщика или группу связанных заемщиков, а также устанавливая лимиты по географическим и отраслевым сегментам. Лимиты кредитного риска по продуктам и отраслям экономики регулярно пересматриваются и утверждаются руководством. Мониторинг таких рисков осуществляется регулярно, при этом лимиты пересматриваются не реже одного раза в год.

В Банке функционируют несколько кредитных комитетов, которые утверждают кредитные лимиты на заемщиков для розничного бизнеса и корпоративного бизнеса:

- розничный кредитный комитет рассматривает и утверждает лимиты по заемщикам розничного бизнеса;
- корпоративный кредитный комитет рассматривает и утверждает лимиты по заемщикам корпоративного бизнеса.

Кредитные заявки от менеджеров по работе с клиентами передаются в соответствующий кредитный комитет для утверждения кредитного лимита. Управление кредитным риском также осуществляется путем получения обеспечения и гарантий организаций и физических лиц. В целях мониторинга кредитного риска сотрудники подразделения кредитного анализа составляют регулярные отчеты на основе структурированного анализа бизнеса и финансовых показателей клиента. Вся информация о существенных операциях с клиентами с ухудшающейся кредитоспособностью доводится до сведения уполномоченных коллегиальных органов и анализируется им.



# АО «Altyn Bank» (ДБ «China CITIC Bank Corporation Limited»)

Примечания к Финансовой Отчетности  
За год, закончившийся 31 декабря 2020 года (Продолжение)  
(в тысячах Казахстанских тенге)

## 30. Политика управления рисками (продолжение)

### Система классификации кредитного риска

В целях оценки кредитного риска и классификации финансовых инструментов по уровню кредитного риска Банк использует два подхода: система рейтингов на основе модели Bloomberg и оценка уровней риска, оцениваемых внешними международными рейтинговыми агентствами (Standard & Poor's [S&P], Fitch, Moody's). Внутренние и внешние кредитные рейтинги сопоставляются по единой внутренней шкале с определенным диапазоном вероятностей наступления дефолта, как указано в таблице ниже:

| Уровень кредитного риска по единой шкале | Соответствующие внутренние рейтинги | Соответствующие рейтинги внешних международных рейтинговых агентств | Соответствующий интервал вероятности дефолта |
|--|-------------------------------------|---|--|
| Превосходный уровень                     | IG1 – IG7                           | AAA – A-  | 0,00% – 0,096%;                              |
| Хороший уровень                          | IG8 – HY4                           | BBB+ – B+   | 0,096% – 4%;                                 |
| Удовлетворительный уровень               | HY4 – HY6                           | B – B-  | 4% – 10%;                                    |
| Требует специального мониторинга         | DS1-DS4                             | CCC+ – CCC-   | 10% – 50%;                                   |
| Дефолт                                   | DS5                                 | D   | 50% – 100%                                   |

Каждому уровню кредитного риска по единой шкале присваивается определенная степень платежеспособности.

- IG1 – IG7 – высокое кредитное качество с низким ожидаемым кредитным риском.
- IG8 – HY4 – достаточное кредитное качество со средним кредитным риском.
- HY4 – HY6 – среднее кредитное качество с удовлетворительным кредитным риском.
- DS1-DS4 – инструменты кредитования, которые требуют более тщательного мониторинга и восстановительного управления.
- Дефолт (DS5) – инструменты кредитования, по которым наступил дефолт.

Внутренняя система рейтингов является разработкой компании Bloomberg. Банк применяет внутреннюю рейтинговую систему для оценки кредитного риска по финансовым активам, предоставленным корпоративным клиентам, по которым нет внешних кредитных рейтингов от международных рейтинговых агентств.

Внешние рейтинги присваиваются контрагентам независимыми международными рейтинговыми агентствами, такими как S&P, Moody's и Fitch. Эти рейтинги имеются в открытом доступе. Такие рейтинги и соответствующие диапазоны вероятностей дефолта применяются для следующих финансовых инструментов: межбанковские депозиты, кредиты государству и инвестиции в долговые ценные бумаги.

**Оценка ожидаемых кредитных убытков (ОКУ).** Ожидаемые кредитные убытки – это оценка приведенной стоимости будущих недополученных денежных средств, взвешенная с учетом вероятности (т.е. средневзвешенная величина кредитных убытков с использованием соответствующих рисков наступления дефолта в определенный период времени в качестве весов). Оценка ожидаемых кредитных убытков является объективной и определяется посредством расчета диапазона возможных исходов. Оценка ожидаемых кредитных убытков выполняется на основе четырех компонентов, используемых Банком: вероятность дефолта, величина кредитного требования, подверженная риску дефолта, убыток в случае дефолта и ставка дисконтирования.

# **АО «Altyn Bank» (ДБ «China CITIC Bank Corporation Limited»)**

**Примечания к Финансовой Отчетности**  
**За год, закончившийся 31 декабря 2020 года (Продолжение)**  
*(в тысячах Казахстанских тенге)*

---

## **30. Политика управления рисками (продолжение)**

Задолженность на момент дефолта – оценка риска на будущую дату дефолта с учетом ожидаемых изменений в сумме риска после завершения отчетного периода, включая погашение основной суммы долга и процентов, и ожидаемое использование средств по кредитным обязательствам.

Вероятность дефолта (PD) – оценка вероятности наступления дефолта в течение определенного периода времени.

Убыток в случае дефолта (LGD) – оценка убытка, возникающего при дефолте. Она основывается на разнице между предусмотренными договором денежными потоками к выплате и теми потоками, которые Банк ожидает получить, в том числе от реализации обеспечения. Обычно этот показатель выражается в процентах от задолженности на момент дефолта.

Ожидаемые убытки дисконтируются до приведенной стоимости на конец отчетного периода. Ставка дисконтирования представляет собой эффективную процентную ставку (ЭПС) по финансовому инструменту или ее приближительную величину.

Ожидаемые кредитные убытки моделируются за весь срок действия инструмента. Весь срок действия инструмента равен оставшемуся сроку действия договора до срока погашения долговых инструментов с учетом непредвиденного досрочного погашения, если оно имело место. Для обязательств по предоставлению кредитов и договоров финансовой гарантии это установленный договором период, в течение которого у Банка имеется текущая предусмотренная договором обязанность предоставить кредит. В качестве исключения из принципа определять потенциальные убытки за весь срок на основе срока погашения, установленного договором, потенциальные убытки за весь срок по кредитным картам, выданным физическим лицам, определяются за период, основанный на ожидаемом сроке действия договоров о кредитных картах и внутренней статистике.

Оценка руководством ожидаемых кредитных убытков для подготовки финансовой отчетности основана на оценках на определенный момент времени, а не на оценках за весь цикл. Банк проводит оценку влияния изменений основных макроэкономических показателей на ОКУ путем проведения регрессионного анализа.

Моделирование ОКУ для созданных или приобретенных обесцененных финансовых активов (РОСИ) выполняется таким же образом, за исключением того, что (а) валовая балансовая стоимость и ставка дисконтирования определяются на основе денежных потоков, которые могли быть получены на момент первоначального признания актива, а не на основе предусмотренных договором денежных потоков, и (б) ОКУ всегда равны ОКУ за весь срок. Созданные или приобретенные обесцененные активы – это финансовые активы, которые были обесцененными на момент первоначального признания, такие как обесцененные кредиты, приобретенные в результате объединения бизнеса в прошлом.

# АО «Altyn Bank» (ДБ «China CITIC Bank Corporation Limited»)

Примечания к Финансовой Отчетности  
За год, закончившийся 31 декабря 2020 года (Продолжение)  
(в тысячах Казахстанских тенге)

---

## 30. Политика управления рисками (продолжение)

Для оценки вероятности дефолта Банк определяет дефолт как ситуацию, в которой подверженность риску соответствует одному или нескольким из перечисленных ниже критериев:

- просрочка заемщиком предусмотренных договором платежей превышает 90 дней;
- в связи с ухудшением качества кредита Банк продал задолженность заемщика, полностью или частично, с убытком;
- международные рейтинговые агентства включают заемщика в класс рейтингов дефолта;
- заемщик соответствует критериям вероятной неплатежеспособности, указанным ниже:
- банку пришлось реструктурировать задолженность:
  - заемщик умер;
  - заемщик неплатежеспособен;
  - заемщик нарушил финансовое условие (условия), которые по мнению банка отражают неспособность заемщика обслуживать обязательства;
  - повышается вероятность того, что заемщик начнет процедуру банкротства;
  - кредиты были приобретены или выданы со значительной скидкой, которая отражает понесенные кредитные убытки.

Для раскрытия информации Банк привел определение дефолта в соответствии определению обесцененных активов. Вышеуказанное определение дефолта применяется ко всем видам финансовых активов Банка.

Оценка наличия или отсутствия значительного увеличения кредитного риска (SICR) с момента первоначального признания выполняется как на индивидуальной, так и на портфельной основе. Для корпоративных кредитов, межбанковских кредитов и долговых ценных бумаг, учитываемых по амортизированной стоимости или по справедливой стоимости через прочий совокупный доход, значительное увеличение кредитного риска оценивается на индивидуальной основе посредством мониторинга указанных ниже критериев. В отношении кредитов, выданных физическим лицам, значительное увеличение кредитного риска оценивается на портфельной или индивидуальной основе. Подразделение по управлению рисками Банка осуществляет периодический мониторинг и проверку критериев, используемых для определения факта значительного увеличения кредитного риска.

Банк считает, что по финансовому инструменту произошло значительное увеличение кредитного риска, когда выполняется один или несколько следующих количественных, качественных критериев.

- наличие просроченных платежей (просроченной задолженности заемщика по основному долгу и/или вознаграждению и/или штрафам на дату оценки Банка) сроком тридцать календарных дней и более, или, в течение предшествующих двенадцати месяцев допускалась просрочка платежей перед Банком на срок тридцать и более календарных дней;
- фактическое или ожидаемое (на основании обоснованной и подтверждаемой информации) увеличение вероятности дефолта по заемщику/группе заемщиков, связанное с понижением рейтинга на 5 нотчей или присвоение рейтинга, соответствующего дефолту с момента выдачи займа;
- значительные изменения стоимости обеспечения (более 80%) по обязательству или качества гарантий или механизмов, предоставляющих экономический стимул для заемщика осуществлять плановые платежи, предусмотренные договором, которые, как ожидается, уменьшат экономический стимул для заемщика осуществлять плановые платежи, предусмотренные договором, или иным образом повлияют на вероятность наступления дефолта. Значительность подобных изменений в общем или в каждом конкретном случае определяется совместно соответствующими бизнес-подразделениями, подразделениями риск-менеджмента и другими подразделениями банка (в чью компетенцию относится мониторинг займа);
- заемщиком запрашивается реструктуризация задолженности перед Банком;
- более двадцати пяти процентов от суммы действующего займа, предоставленного Банком, были использованы не по целевому назначению;

# АО «Altyn Bank» (ДБ «China CITIC Bank Corporation Limited»)

## Примечания к Финансовой Отчетности

За год, закончившийся 31 декабря 2020 года (Продолжение)

(в тысячах Казахстанских тенге)

### 30. Политика управления рисками (продолжение)

- не предоставление заемщиком информации о его финансово-хозяйственной деятельности и/или снижение степени доверия к ней, вследствие наличия необоснованных значительных (двадцать пять процентов и более) изменений по ключевым статьям финансовой отчетности заемщика (составляющим пятнадцать процентов и более от совокупных активов/пассивов или доходов от реализации на отчетную дату); существенных (свыше десяти процентов) расхождений между данными финансовой отчетности/расшифровок к ее статьям (наличие ошибок); неоднократных изменений исторической финансовой отчетности/расшифровок к ее статьям;
- не согласованное с Банком, нарушение финансовых ковенантов, установленных в кредитном соглашении или/и иных существенных условий кредитования, которое, по мнению Банка, может привести к неисполнению заемщиком своих обязательств перед Банком/возникновению убытков Банка или же являются индикаторами подобного исхода.

Уровень ожидаемых кредитных убытков, признаваемых в настоящей финансовой отчетности, зависит от присутствия значительного увеличения кредитного риска заемщика с момента первоначального признания. Этот подход основан на трехэтапной модели оценки ожидаемых кредитных убытков. Этап 1 – для финансового инструмента, который не являлся обесцененным на момент первоначального признания, и с этого момента по нему не было значительного увеличения кредитного риска, оценочный резерв под кредитные убытки создается на основе 12-месячных ожидаемых кредитных убытков. Этап 2 – если выявлено значительное увеличение кредитного риска с момента первоначального признания, финансовый инструмент переводится в Этап 2, однако пока еще не считается обесцененным, но оценочный резерв под кредитные убытки создается на основе ожидаемых кредитных убытков за весь срок. Этап 3 – если финансовый инструмент является обесцененным, он переводится в Этап 3 и оценочный резерв под убытки создается на основе ожидаемых кредитных убытков за весь срок. В результате перевода актива в Этап 3 Банк перестает признавать процентный доход на основе валовой балансовой стоимости и при расчете процентного дохода применяет к балансовой стоимости эффективную процентную ставку актива за вычетом ожидаемых кредитных убытков.

При наличии доказательства того, что критерии значительного увеличения кредитного риска более не выполняются, инструмент переводится обратно в Этап 1. Если риск был переведен в Этап 2 на основании качественного признака, Банк осуществляет мониторинг данного признака, чтобы удостовериться в его сохранении или изменении. На ежемесячной основе подразделение по управлению рисками собирает информацию, которая может служить основанием считать, что по кредиту произошло значительное увеличение кредитного риска.

Для оценки ожидаемых кредитных убытков Банк применяет три подхода: (i) оценка на индивидуальной основе с применением внутренних рейтингов; (ii) оценка на портфельной основе (iii) оценка на основе внешних рейтингов. Банк проводит оценку на индивидуальной основе с применением внутренних рейтингов для корпоративных клиентов, не имеющих внешние рейтинги. Банк проводит оценку на портфельной основе для кредитов физическим лицам. Этот подход включает агрегирование портфеля в однородные сегменты на основании конкретной информации о заемщиках и/или о финансовом инструменте, например, кредитный продукт, программа кредитования.

Банк выполняет оценку на основе внешних рейтингов для межбанковских кредитов, долговых ценных бумаг, выпущенных банками и рядом крупных корпоративных клиентов, кредитов государству.

Оценка ожидаемых кредитных убытков на индивидуальной основе с применением внутренних рейтингов проводится путем взвешивания расчетных кредитных убытков для возможных исходов относительно вероятности каждого исхода. Банк определяет как минимум два возможных исхода для каждого кредита, включенного в периметр оценки, один из которых приводит к кредитному убытку несмотря на низкую вероятность такого сценария.

# АО «Altyn Bank» (ДБ «China CITIC Bank Corporation Limited»)

Примечания к Финансовой Отчетности

За год, закончившийся 31 декабря 2020 года (Продолжение)

(в тысячах Казахских тенге)

## 30. Политика управления рисками (продолжение)

Когда оценка выполняется на портфельной основе, Банк определяет этапы подверженности рискам и рассчитывает оценочный резерв под убытки на коллективной основе. Банк анализирует свой кредитный портфель по продуктам, определенным на основе общих характеристик кредитного риска, таким образом, чтобы кредитные портфели в рамках группы имели однородные или аналогичные риски. Основные общие характеристики кредитов включают: тип продукта и программу кредитования. К однородным кредитам относятся кредиты физическим лицам по которым сумма задолженности равна или меньше 0,2% от собственного капитала Банка на дату расчета резервов.

В целом ожидаемые кредитные убытки равны произведению следующих параметров кредитного риска: задолженность на момент дефолта, вероятность дефолта и убытки в случае дефолта, которые определены выше, дисконтированным до приведенной стоимости с использованием эффективной процентной ставки инструмента. Ожидаемые кредитные убытки определяются путем расчета параметров кредитного риска (задолженность на момент дефолта, вероятность дефолта и убыток в случае дефолта) для каждого будущего года в течение срока действия каждого отдельного кредита или совокупного сегмента. Эти три компонента перемножаются и корректируются с учетом вероятности «выживания» (т.е. был ли кредит погашен в течение предыдущего месяца или наступил дефолт). Это фактически обеспечивает расчет ожидаемых кредитных убытков для каждого будущего периода, которые затем дисконтируются обратно на отчетную дату и суммируются. Ставка дисконтирования, используемая для расчета ожидаемых кредитных убытков, представляет собой первоначальную эффективную процентную ставку или ее приблизительную величину.

**Основные принципы расчета параметров кредитного риска** Задолженность на момент дефолта определяется на основе ожидаемого графика платежей. Для продуктов по амортизированной стоимости и кредитов с единовременным погашением задолженность на момент дефолта определяется на основе сумм к погашению заемщиком по договору за 12-месячный период или за весь срок. Для возобновляемых продуктов задолженность на момент дефолта прогнозируется путем добавления «коэффициента кредитной конверсии», который учитывает ожидаемое использование оставшегося лимита к моменту дефолта, к текущему остатку использованных средств. Эти допущения изменяются в зависимости от типа продукта, текущего использования лимита и других поведенческих характеристик.

Для расчета ожидаемых кредитных убытков используются два вида вероятности дефолта: вероятность дефолта в течение 12 месяцев и за весь срок. Оценка 12-месячной вероятности дефолта основывается на результатах рейтинговой модели Bloomberg и корректируется с учетом дополнительной информации в случае необходимости. Вероятность дефолта за весь срок представляет оценку вероятности наступления дефолта в течение оставшегося срока действия финансового инструмента и является суммой 12-месячных вероятностей дефолта за весь срок действия инструмента. Для расчета вероятности дефолта за весь срок Банк использует статистические методы, например расчет вероятности дефолта на базе биномиального распределения.

Убыток в случае дефолта представляет собой ожидание Банка в отношении размера убытка по дефолтному кредиту. Убыток в случае дефолта зависит от типа контрагента, типа и приоритетности требования и наличия залога или иного кредитного обеспечения. Убытки в случае дефолта за 12 месяцев и за весь срок определяются на основе факторов, которые оказывают влияние на ожидаемое возмещение после наступления дефолта.

Банк рассчитывает убыток в случае дефолта на основе конкретных характеристик обеспечения, таких как стоимость обеспечения, скидки на цену продажи в прошлые периоды и прочие факторы, относящиеся к кредитам, обеспеченным объектами недвижимости, денежными средствами и ликвидными ценными бумагами. Убыток в случае дефолта рассчитывается на коллективной основе с использованием последних доступных статистических данных о взыскании кредитов в отношении остатка портфеля корпоративных кредитов и розничных продуктов с обеспечением и без обеспечения.

# АО «Altyn Bank» (ДБ «China CITIC Bank Corporation Limited»)

## Примечания к Финансовой Отчетности

За год, закончившийся 31 декабря 2020 года (Продолжение)

(в тысячах Казахстанских тенге)

### 30. Политика управления рисками (продолжение)

#### Оценка ожидаемых кредитных убытков в отношении финансовых гарантий и обязательств по предоставлению кредитов

Оценка ожидаемых кредитных убытков по этим инструментам предусматривает те же этапы, которые были описаны выше для балансовых рисков, и отличается в части расчета задолженности на момент дефолта. Задолженность на момент дефолта является произведением коэффициента кредитной конверсии (CCF) и суммы договорного обязательства по будущим операциям. Коэффициент кредитной конверсии для неиспользованных кредитных линий, открытых для корпоративных кредитов, кредитных карт, выданных физическим лицам, и финансовых гарантий определяется на основе статистического анализа задолженности на момент дефолта.

Банк не создает резервы ожидаемых кредитных убытков по неиспользованным кредитным линиям, поскольку в кредитных соглашениях Банка либо отсутствуют обязательства по автоматическому предоставлению денежных средств, либо такие предоставления осуществляются в порядке индивидуального анализа запроса клиента. Всякий раз, когда Банк получает запрос клиента на новый транш кредита в рамках неиспользованных кредитных линий, он рассматривается каждый раз на индивидуальной и независимой основе. Процедура выдачи новых траншей включает в себя проверку текущего финансового положения клиента и согласование со стороны подразделения по управлению кредитными рисками Банка. Поскольку Банк имеет право отказать в заявке на новые транши без обоснования причин отказа, Банк считает, что вопрос о новых траншах по кредитам в рамках своих обязательств является дискуссионным, и учитывает ожидаемые кредитные убытки только после перевода средств заемщику.

Выше описанный процесс не применяется к кредитным линиям по кредитным картам. Данный продукт имеет совершенно иную природу. Одобренный Банком лимит по кредитной карте может быть использован клиентом в любое время. В этой связи Банк рассчитывает уровень возможного освоения неиспользованной части кредитных линий по кредитным картам, исходя из имеющихся исторических данных, и производит расчет резерва ожидаемых кредитных убытков по данной части неиспользованной кредитных линий по кредитным картам.

**Принципы оценки на основе внешних рейтингов** Определенные инструменты имеют внешние рейтинги кредитных рисков, которые используются для оценки параметров кредитного риска «вероятность дефолта» и «убыток в случае дефолта» на основе статистики дефолтов и взыскания средств, опубликованной соответствующими рейтинговыми агентствами. Этот подход применяется к облигациям, выпущенным государством и крупными корпоративными клиентами, а также к межбанковским кредитам и депозитам.

**Рыночный риск.** Банк подвержен рыночному риску, связанному с открытыми позициями по (а) валютным, (б) процентным и (в) долевым инструментам, которые подвержены риску общих и специфических изменений на рынке. Руководство устанавливает лимиты в отношении уровня принимаемого риска и контролирует их соблюдение на ежедневной основе. Однако применение данного подхода не может предотвратить убытки сверх этих лимитов в случае более значительных изменений на рынке.

**Валютный риск** Руководство устанавливает лимиты в отношении уровня принимаемого риска в разрезе валют и в целом как на конец каждого дня, так и в пределах одного дня и контролирует их соблюдение на ежедневной основе.

В Банке функционирует Комитет по управлению активами и пассивами, который на регулярной основе получает от подразделения по управлению рисками информацию о рыночных рисках, о соблюдении установленных лимитов.

# АО «Altyn Bank» (ДБ «China CITIC Bank Corporation Limited»)

## Примечания к Финансовой Отчетности

За год, закончившийся 31 декабря 2020 года (Продолжение)

(в тысячах Казахстанских тенге)

### 30. Политика управления рисками (продолжение)

Оценка риска осуществляется с использованием метода VAR (Value at Risk), позволяющего оценить максимальное вероятное (с заданным доверительным интервалом) негативное влияние на финансовый результат изменений стоимости валютных позиций. VAR-оценка проводится методом исторического моделирования, глубиной ретроспективы два года (500 рабочих дней), временным горизонтом один рабочий день и доверительным интервалом 99%. Expected Shortfall (ES) является производной от модели VAR. В отличие от VAR, дает оценку об ожидаемом масштабе убытков в критических сценариях, т.к. позволяет дать оценку возможных потерь, превышающих прогнозное значение VAR.

| <b>Оценка максимально возможных потерь</b> | <b>31 декабря<br/>2020</b> | <b>31 декабря<br/>2019</b> |
|--|----------------------------|----------------------------|
| VAR на валютную позицию                    | 13,533                     | 8,336                      |
| ES на валютную позицию                     | 30,005                     | 10,238                     |

Валютный риск представляет собой риск изменения стоимости финансового инструмента в связи с изменением курсов обмена валют. Финансовое положение и денежные потоки Банка подвержены воздействию колебаний курсов обмена иностранных валют.

# АО «Altyn Bank» (ДБ «China CITIC Bank Corporation Limited»)

Примечания к Финансовой Отчетности  
За год, закончившийся 31 декабря 2020 года (Продолжение)  
(в тысячах Казахских тенге)

## 30. Политика управления рисками (продолжение)

В таблицах ниже представлен общий анализ валютного риска по состоянию на конец отчетного периода 31 декабря 2020 и 2019 годов.

|  | Тенге              | Доллар США<br>1 Долл. США =<br>420,91 тенге | Евро<br>1 евро =<br>516,79 тенге | Прочая валюта      | 31 декабря<br>2020<br>Итого |
|--|--------------------|---|----------------------------------|--------------------|-----------------------------|
| <b>Непроизводные финансовые активы</b>   |                    |   |                                  |                    |                             |
| Денежные средства и их эквиваленты   | 2,264,219          | 117,034,413                                 | 1,903,163                        | 5,082,223          | 126,284,019                 |
| Обязательные резервные требования в НБРК   | 9,728,280          | -   | -                                | -                  | 9,728,280                   |
| Долговые ценные бумаги, оцениваемые по справедливой стоимости через прочий совокупный доход                          | 77,079,893         | 4,895,142                                   | 11,976,212                       | -                  | 93,951,247                  |
| Средства в кредитных учреждениях   | 12,389,917         | 2,342,701                                   | 7,547,309                        | -                  | 22,279,927                  |
| Займы клиентам   | 190,378,274        | 42,703,439                                  | -                                | 11,346,128         | 244,427,841                 |
| Дебиторы по документарным расчетам   | 422,000            | -   | -                                | 750,262            | 1,172,262                   |
| Долговые ценные бумаги, оцениваемые по амортизированной стоимости за вычетом резервов по ожидаемым кредитным убыткам | 42,637,387         | 41,598,521                                  | 2,318,451                        | -                  | 86,554,359                  |
| Прочие финансовые активы   | 730,770            | 5,517                                       | 26,986                           | -                  | 763,273                     |
| <b>Итого непроизводные финансовые активы</b>   | <b>335,630,739</b> | <b>208,579,734</b>                          | <b>23,772,121</b>                | <b>17,178,614</b>  | <b>585,161,209</b>          |
| <b>Непроизводные финансовые обязательства</b>  |                    |   |                                  |                    |                             |
| Счета и депозиты других банков   | 286,286            | 22,176                                      | -                                | 11,919,766         | 12,228,228                  |
| Кредиторская задолженность по сделкам «РЕПО»   | 66,916,809         | -   | -                                | -                  | 66,916,809                  |
| Текущие счета и депозиты клиентов  | 202,816,179        | 213,724,688                                 | 17,728,241                       | 6,650,276          | 440,919,384                 |
| Прочие финансовые обязательства  | 1,313,370          | 45,225                                      | 8,426                            | 881                | 1,367,902                   |
| <b>Итого непроизводные финансовые обязательства</b>  | <b>271,332,644</b> | <b>213,792,089</b>                          | <b>17,736,667</b>                | <b>18,570,923</b>  | <b>521,432,323</b>          |
| <b>ОТКРЫТАЯ БАЛАНСОВАЯ ПОЗИЦИЯ</b>   | <b>64,298,095</b>  | <b>(5,212,356)</b>                          | <b>6,035,454</b>                 | <b>(1,392,308)</b> | <b>63,728,885</b>           |
| <b>Производные финансовые инструменты</b>  |                    |   |                                  |                    |                             |
| - Валютные спот контракты  | (671,448)          | 1,213,277                                   | (775,185)                        | 233,850            | 494                         |
| Притоки  | 2,529,100          | 3,974,447                                   | -                                | 233,850            | 6,737,397                   |
| Оттоки   | (3,200,548)        | (2,761,170)                                 | (775,185)                        | -                  | (6,736,903)                 |
| С валютными расчетами  |                    |   |                                  |                    |                             |
| - валютные форвард контракты   | 13,886             | -   | -                                | -                  | 13,886                      |
| Притоки  | 1,105,636          | 1,062,566                                   | -                                | -                  | 2,168,202                   |
| Оттоки   | (1,091,750)        | (1,062,566)                                 | -                                | -                  | (2,154,316)                 |
| - валютные своп контракты  | (1,000,000)        | 4,982,419                                   | (5,220,101)                      | 1,235,490          | (2,192)                     |
| Притоки  | -                  | 4,982,419                                   | -                                | 1,235,490          | 6,217,909                   |
| Оттоки   | (1,000,000)        | -   | (5,220,101)                      | -                  | (6,220,101)                 |
| <b>ОТКРЫТАЯ ПОЗИЦИЯ ПО ПРОИЗВОДНЫМ ФИНАНСОВЫМ ИНСТРУМЕНТАМ</b>   | <b>(1,657,562)</b> | <b>6,195,697</b>                            | <b>(5,995,286)</b>               | <b>1,469,341</b>   | <b>12,189</b>               |
| <b>ОТКРЫТАЯ ПОЗИЦИЯ</b>  | <b>62,640,533</b>  | <b>983,341</b>                              | <b>40,168</b>                    | <b>77,032</b>      | <b>63,741,074</b>           |



# АО «Altyn Bank» (ДБ «China CITIC Bank Corporation Limited»)

Примечания к Финансовой Отчетности  
За год, закончившийся 31 декабря 2020 года (Продолжение)  
(в тысячах *Казахстанских тенге*)

## 30. Политика управления рисками (продолжение)

|  | Тенге              | Доллар США<br>1 долл. США =<br>382,59 тенге | Евро<br>1 евро =<br>429 тенге | Прочая валюта      | 31 декабря<br>2019<br>Итого |
|--|--------------------|---|-------------------------------|--------------------|-----------------------------|
| <b>Непроизводные финансовые активы</b>   |                    |   |                               |                    |                             |
| Денежные средства и их эквиваленты   | 1,246,428          | 65,055,832                                  | 26,242,963                    | 4,907,252          | 97,452,475                  |
| Обязательные резервные требования в НБРК   | 9,424,797          | -   | -                             | -                  | 9,424,797                   |
| Долговые ценные бумаги, оцениваемые по амортизированной стоимости за вычетом резервов по ожидаемым кредитным убыткам | 100,805,698        | 15,691,249                                  | 12,769,209                    | -                  | 129,266,156                 |
| Средства в кредитных учреждениях   | 1,757,206          | 8,360,009                                   | 2,792,896                     | -                  | 12,910,111                  |
| Займы клиентам   | 171,920,279        | 27,085,521                                  | 285,618                       | 6,236,935          | 205,528,353                 |
| Дебиторы по документарным расчетам   | 784,041            | -   | -                             | 635,343            | 1,419,384                   |
| Долговые ценные бумаги, оцениваемые по амортизированной стоимости за вычетом резервов по ожидаемым кредитным убыткам | 13,638,065         | 43,683,824                                  | -                             | -                  | 57,321,889                  |
| Прочие финансовые активы   | 673,481            | (32,130)                                    | 51,673                        | -                  | 693,024                     |
| <b>Итого непроизводные финансовые активы</b>   | <b>300,249,995</b> | <b>159,844,305</b>                          | <b>42,142,359</b>             | <b>11,779,530</b>  | <b>514,016,189</b>          |
| <b>Непроизводные финансовые обязательства</b>  |                    |   |                               |                    |                             |
| Счета и депозиты других банков   | 3,663,011          | 176,677                                     | 4,290,381                     | 5,224,456          | 13,354,525                  |
| Кредиторская задолженность по сделкам «РЕПО»   | 52,024,891         | -   | -                             | -                  | 52,024,891                  |
| Текущие счета и депозиты клиентов  | 188,167,114        | 165,289,891                                 | 36,019,821                    | 7,750,779          | 397,227,605                 |
| Прочие финансовые обязательства  | 1,356,865          | 15,276                                      | 912                           | 330                | 1,373,383                   |
| <b>Итого непроизводные финансовые обязательства</b>  | <b>245,211,881</b> | <b>165,481,844</b>                          | <b>40,311,114</b>             | <b>12,975,565</b>  | <b>463,980,404</b>          |
| <b>ОТКРЫТАЯ БАЛАНСОВАЯ ПОЗИЦИЯ</b>   | <b>55,038,114</b>  | <b>(5,637,539)</b>                          | <b>1,831,245</b>              | <b>(1,196,035)</b> | <b>50,035,785</b>           |
| <b>Производные финансовые инструменты</b>  |                    |   |                               |                    |                             |
| - Валютные спот контракты  | 214,678            | (347,077)                                   | -                             | 132,706            | 307                         |
| Притоки  | 765,600            | 550,929                                     | -                             | 132,706            | 1,449,235                   |
| Оттоки   | (550,922)          | (898,006)                                   | -                             | -                  | (1,448,928)                 |
| С валютных расчетов  |                    |   |                               |                    |                             |
| - валютные форвард контракты   | 5,087              | -   | (3,622)                       | -                  | 1,465                       |
| Притоки  | 997,660            | -   | 992,573                       | -                  | 1,990,233                   |
| Оттоки   | (992,573)          | -   | (996,195)                     | -                  | (1,988,768)                 |
| - валютные своп контракты  | (6,000,000)        | 6,605,477                                   | (1,845,943)                   | 1,221,711          | (18,755)                    |
| Притоки  | -                  | 6,605,477                                   | -                             | 1,837,376          | 8,442,853                   |
| Оттоки   | (6,000,000)        | -   | (1,845,943)                   | (615,665)          | (8,461,608)                 |
| <b>ОТКРЫТАЯ ПОЗИЦИЯ ПО ПРОИЗВОДНЫМ ФИНАНСОВЫМ ИНСТРУМЕНТАМ</b>   | <b>(5,780,235)</b> | <b>6,258,400</b>                            | <b>(1,849,565)</b>            | <b>1,354,417</b>   | <b>(16,983)</b>             |
| <b>ОТКРЫТАЯ ПОЗИЦИЯ</b>  | <b>49,257,879</b>  | <b>620,861</b>                              | <b>(18,320)</b>               | <b>158,382</b>     | <b>50,018,802</b>           |

# АО «Altyn Bank» (ДБ «China CITIC Bank Corporation Limited»)

Примечания к Финансовой Отчетности  
За год, закончившийся 31 декабря 2020 года (Продолжение)  
(в тысячах Казахстанских тенге)

## 30. Политика управления рисками (продолжение)

### Анализ чувствительности к валютному риску

В таблице ниже представлены данные о чувствительности Банка к повышению или снижению курса тенге на 10% по отношению к соответствующим валютам. Анализ чувствительности позиций, выраженным в иностранной валюте, корректирует пересчет остатков на отчетную дату при условии 10% изменения курсов валют. Положительная сумма, указанная ниже, отражает увеличение прибыли при укреплении курса тенге по отношению к соответствующей валюте на 10%. Ослабление курса тенге по отношению к соответствующей валюте на 10% окажет сопоставимое влияние на прибыль, при этом указанные ниже суммы будут отрицательными.

|                            | Доллар США      |                 | Евро            |                 |
|----------------------------|-----------------|-----------------|-----------------|-----------------|
|                            | 31 декабря 2020 | 31 декабря 2019 | 31 декабря 2020 | 31 декабря 2019 |
|                            | 10%             | 10%             | 10%             | 10%             |
| Прибыль до налогообложения | 98,334          | 58,531          | 4,017           | (654)           |

### Валютные форвардные контракты

Частью политики Банка является заключение форвардных валютных контрактов для урегулирования рисков по сделкам с клиентами.

### Ограничения анализа чувствительности

В приведенных выше таблицах отражен эффект изменения, основанного на главном предположении при неизменности других предположений. В действительности существует связь между допущениями и другими факторами. Также следует отметить, что чувствительность имеет нелинейный характер, поэтому не должна проводиться интерполяция или экстраполяция полученных результатов.

Анализ чувствительности не учитывает, что Банк осуществляет активное управление своими активами и пассивами. В дополнение к этому, финансовое положение Банка может быть подвержено изменениям в зависимости от изменений, происходящих на рынке. Например, стратегия Банка в области управления финансовыми рисками нацелена на управление риском колебания рынка. В случае резких негативных колебаний цен на рынке ценных бумаг руководство может обращаться к таким методам, как продажа инвестиций, изменение состава инвестиционного портфеля, а также иным методам защиты. Следовательно, изменение допущений может не оказать влияния на обязательства и существенно повлиять на активы, учитываемые по рыночной цене в отчете о финансовом положении. В этой ситуации разные методы оценки активов и обязательств могут приводить к значительным колебаниям величины собственных средств.

Другие ограничения в приведенном выше анализе чувствительности включают использование гипотетических движений на рынке с целью раскрытия потенциального риска, которые представляют собой лишь прогноз Банка о предстоящих изменениях на рынке, которые невозможно предсказать с какой-либо степенью уверенности. Также ограничением является предположение, что все процентные ставки изменяются идентичным образом.

# АО «Altyn Bank» (ДБ «China CITIC Bank Corporation Limited»)

Примечания к Финансовой Отчетности  
За год, закончившийся 31 декабря 2020 года (Продолжение)  
(в тысячах Казахстанских тенге)

## 30. Политика управления рисками (продолжение)

### Процентный риск

Банк принимает на себя риск, связанный с влиянием колебаний рыночных процентных ставок на его финансовое положение и денежные потоки. Такие колебания могут повышать уровень процентной маржи, однако в случае неожиданного изменения процентных ставок процентная маржа может снижаться или приводить к возникновению убытков. Руководство устанавливает лимиты в отношении приемлемого уровня несоответствия процентных ставок и осуществляет контроль за соблюдением установленных лимитов на регулярной основе.

В таблице ниже приведен общий анализ процентного риска Банка. В ней также отражены общие суммы финансовых активов и обязательств Банка по балансовой стоимости в разбивке по датам пересмотра процентных ставок в соответствии с договорами или сроками погашения, в зависимости от того, какая из указанных дат является более ранней.

|  | До<br>востребования и<br>менее<br>1 месяца | От 1 до<br>6 месяцев | От 6 до<br>12 месяцев | Более<br>1 года    | Итого              |
|--|--|----------------------|-----------------------|--------------------|--------------------|
| <b>31 декабря 2020</b>   |  |                      |                       |                    |                    |
| Итого финансовые активы  | 156,370,263                                | 96,121,637           | 63,426,536            | 244,951,610        | 560,870,046        |
| Итого финансовые обязательства                                     | 145,370,156                                | 56,469,055           | 59,448,075            | 61,507,620         | 322,794,906        |
| <b>Чистый разрыв по процентным ставкам на 31 декабря 2020 года</b> | <b>11,000,108</b>                          | <b>39,652,582</b>    | <b>3,978,462</b>      | <b>183,443,990</b> | <b>238,075,141</b> |
| <b>31 декабря 2019</b>   |  |                      |                       |                    |                    |
| Итого финансовые активы  | 120,655,004                                | 76,194,795           | 34,084,035            | 227,799,679        | 458,733,513        |
| Итого финансовые обязательства                                     | 125,823,988                                | 34,575,513           | 84,004,047            | 11,121,175         | 255,524,723        |
| <b>Чистый разрыв по процентным ставкам на 31 декабря 2019 года</b> | <b>(5,168,984)</b>                         | <b>41,619,282</b>    | <b>(49,920,012)</b>   | <b>216,678,504</b> | <b>203,208,790</b> |

Для анализа чувствительности портфеля Банка к процентному риску используется DVBP (Dollar Value of Basis Point) – изменение стоимости портфеля при параллельном изменении процентной ставки на +0.01% или один базисный пункт. Этот метод анализа чувствительности является одним из самых распространенных методов в управлении рыночным риском, так как он достаточно прозрачно показывает эффект на доходность портфеля (через расчет изменения приведенной стоимости портфеля) от незначительного движения ставок. В расчет DVBP Банка попадают ценные бумаги оцениваемые по справедливой стоимости через прочий совокупный доход.

Если бы ставки изменились на 0,01% или один базисный пункт при сохранении на том же уровне всех прочих переменных, то стоимость ценных бумаг оцениваемых по справедливой стоимости через прочий совокупный доход изменилась бы на 15,200 тысяч тенге (2019 г.: 24,922 тысяч тенге).

# АО «Altyn Bank» (ДБ «China CITIC Bank Corporation Limited»)

Примечания к Финансовой Отчетности  
За год, закончившийся 31 декабря 2020 года (Продолжение)  
(в тысячах Казахских тенге)

## 30. Политика управления рисками (продолжение)

В таблице ниже представлены средневзвешенные процентные ставки:

|  | 2020   |                    | 2019   |                    |
|--|--------|--------------------|--------|--------------------|
|  | Тенге  | Иностранная валюта | Тенге  | Иностранная валюта |
| <b>Активы:</b>   |        |                    |        |                    |
| Денежные средства и их эквиваленты   | 0,26%  | 0,16%              | 0,58%  | 0,24%              |
| Средства в кредитных учреждениях   | 0,00%  | 3,09%              | 3,20%  | 3,70%              |
| Займы клиентам   | 13,90% | 3,74%              | 14,28% | 4,38%              |
| Финансовые активы, оцениваемые по справедливой стоимости через прочий совокупный доход                               | 3,95%  | 2,88%              | 3,77%  | 3,78%              |
| Долговые ценные бумаги, оцениваемые по амортизированной стоимости за вычетом резервов по ожидаемым кредитным убыткам | 8,62%  | 4,03%              | 8,50%  | 4,11%              |
| <b>Обязательства :</b>   |        |                    |        |                    |
| Счета и депозиты банков  | 0,00%  | 3,17%              | 0,00%  | 1,25%              |
| Задолженность по сделкам РЕПО  | 8,44%  | -                  | 10,02% | -                  |
| Текущие счета и депозиты клиентов:   | 4,74%  | 0,47%              | 4,46%  | 0,47%              |

Иностранная валюта включает в себя доллары США, Евро, Российские рубли.

# АО «Altyn Bank» (ДБ «China CITIC Bank Corporation Limited»)

Примечания к Финансовой Отчетности  
За год, закончившийся 31 декабря 2020 года (Продолжение)  
(в тысячах Казахских тенге)

## 30. Политика управления рисками (продолжение)

### Географическая концентрация

Комитет по Управлению Активами и Пассивами («КУАП») осуществляет контроль за риском, связанным с изменениями экономической ситуации других государств. Данный подход позволяет Банку свести к минимуму возможные убытки от инвестиций в иностранные активы.

Информация о географической концентрации активов и обязательств представлена в следующих таблицах:

|  | 31 декабря 2020    |                   |                    |
|--|--------------------|-------------------|--------------------|
|  | Казахстан          | Прочие страны     | Итого              |
| <b>НЕПРОИЗВОДНЫЕ ФИНАНСОВЫЕ АКТИВЫ</b>   |                    |                   |                    |
| Денежные средства и их эквиваленты   | 113,164,073        | 13,119,946        | 126,284,019        |
| Обязательные резервные требования в Национальном Банке Республики Казахстан            | 9,728,280          | -                 | 9,728,280          |
| Счета и депозиты в банках и других финансовых организациях                             | 12,389,917         | 9,890,010         | 22,279,927         |
| Займы клиентам   | 223,508,660        | 20,919,181        | 244,427,841        |
| Дебиторы по документарным расчетам   | 1,172,262          | -                 | 1,172,262          |
| Финансовые активы, оцениваемые по справедливой стоимости через прочий совокупный доход | 93,951,247         | -                 | 93,951,247         |
| Финансовые активы, оцениваемые по амортизированной стоимости                           | 86,554,359         | -                 | 86,554,359         |
| Прочие финансовые активы:  | 119,726            | 643,547           | 763,273            |
| <b>Итого непроизводные финансовые активы</b>   | <b>540,588,525</b> | <b>44,572,684</b> | <b>585,161,208</b> |
| Счета и депозиты банков  | 1,631,247          | 10,596,981        | 12,228,228         |
| Займы, полученные от банков  | 66,916,809         | -                 | 66,916,809         |
| Текущие счета и депозиты клиентов  | 421,203,653        | 19,715,732        | 440,919,385        |
| Прочие финансовые обязательства  | 1,316,995          | 50,906            | 1,367,901          |
| <b>Итого непроизводные финансовые обязательства</b>                                    | <b>491,068,704</b> | <b>30,363,619</b> | <b>521,432,323</b> |
| <b>Чистая позиция по непроизводным финансовым инструментам</b>                         | <b>49,519,821</b>  | <b>14,209,065</b> | <b>63,728,886</b>  |
| <b>С валовыми расчетами</b>  |                    |                   |                    |
| - валютные форвард контракты   | 43,070             | (29,184)          | 13,886             |
| Притоки  | 1,105,636          | 1,062,566         | 2,168,202          |
| Оттоки   | (1,062,566)        | (1,091,750)       | (2,154,316)        |
| - валютные своп контракты  | -                  | (2,192)           | (2,192)            |
| Притоки  | -                  | 6,217,910         | 6,217,910          |
| Оттоки   | -                  | (6,220,101)       | (6,220,101)        |
| - валютные спот контракты  | 3,748              | (3,253)           | 495                |
| Притоки  | 3,202,556          | 3,534,841         | 6,737,397          |
| Оттоки   | (3,198,808)        | (3,538,095)       | (6,736,903)        |
| <b>ЧИСТАЯ ПОЗИЦИЯ ПО ПРОИЗВОДНЫМ ФИНАНСОВЫМ ИНСТРУМЕНТАМ</b>                           | <b>46,818</b>      | <b>(34,629)</b>   | <b>12,189</b>      |
| <b>ЧИСТАЯ ПОЗИЦИЯ</b>  | <b>49,566,638</b>  | <b>14,174,436</b> | <b>63,741,074</b>  |

# АО «Altyn Bank» (ДБ «China CITIC Bank Corporation Limited»)

Примечания к Финансовой Отчетности  
За год, закончившийся 31 декабря 2020 года (Продолжение)  
(в тысячах Казахстанских тенге)

## 30. Политика управления рисками (продолжение)

|  | 31 декабря 2019    |                   |                    |
|--|--------------------|-------------------|--------------------|
|  | Казахстан          | Прочие страны     | Итого              |
| <b>НЕПРОИЗВОДНЫЕ ФИНАНСОВЫЕ АКТИВЫ</b>   |                    |                   |                    |
| Денежные средства и их эквиваленты   | 90,433,052         | 7,019,423         | 97,452,475         |
| Обязательные резервные требования в Национальном Банке Республики Казахстан            | 9,424,797          | -                 | 9,424,797          |
| Счета и депозиты в банках и других финансовых организациях                             | 1,756,938          | 11,153,173        | 12,910,111         |
| Займы клиентам   | 200,212,714        | 5,315,639         | 205,528,353        |
| Финансовые инструменты, оцениваемые по справедливой стоимости через прибыль и убыток   | 1,419,384          | -                 | 1,419,384          |
| Финансовые активы, оцениваемые по справедливой стоимости через прочий совокупный доход | 122,107,771        | 7,158,385         | 129,266,156        |
| Финансовые активы, оцениваемые по амортизированной стоимости                           | 51,589,157         | 5,732,732         | 57,321,889         |
| Прочие финансовые активы   | 581,868            | 111,156           | 693,024            |
| <b>Итого непроизводные финансовые активы</b>   | <b>477,525,681</b> | <b>36,490,508</b> | <b>514,016,189</b> |
| Счета и депозиты банков  | 4,507,446          | 8,847,079         | 13,354,525         |
| Займы, полученные от банков  | 52,024,891         | -                 | 52,024,891         |
| Текущие счета и депозиты клиентов  | 381,388,893        | 15,838,712        | 397,227,605        |
| Прочие финансовые обязательства  | 1,345,797          | 27,586            | 1,373,383          |
| <b>Итого непроизводные финансовые обязательства</b>                                    | <b>439,267,027</b> | <b>24,713,377</b> | <b>463,980,404</b> |
| <b>Чистая позиция по непроизводным финансовым инструментам</b>                         | <b>38,258,654</b>  | <b>11,777,131</b> | <b>50,035,785</b>  |
| С валовыми расчетами   |                    |                   |                    |
| - валютные форвард контракты   | 5,087              | (3,622)           | 1,465              |
| Притоки  | 997,660            | 992,573           | 1,990,233          |
| Оттоки   | (992,573)          | (996,195)         | (1,988,768)        |
| - валютные своп контракты  | (2,514)            | (16,241)          | (18,755)           |
| Притоки  | 613,151            | 7,829,701         | 8,442,852          |
| Оттоки   | (615,665)          | (7,845,942)       | (8,461,607)        |
| - валютные спот контракты  | 307                | -                 | 307                |
| Притоки  | 1,449,235          | -                 | 1,449,235          |
| Оттоки   | (1,448,928)        | -                 | (1,448,928)        |
| <b>ЧИСТАЯ ПОЗИЦИЯ ПО ПРОИЗВОДНЫМ ФИНАНСОВЫМ ИНСТРУМЕНТАМ</b>                           | <b>2,880</b>       | <b>(19,863)</b>   | <b>(16,983)</b>    |
| <b>ЧИСТАЯ ПОЗИЦИЯ</b>  | <b>38,261,534</b>  | <b>11,757,268</b> | <b>50,018,802</b>  |

# АО «Altyn Bank» (ДБ «China CITIC Bank Corporation Limited»)

Примечания к Финансовой Отчетности  
За год, закончившийся 31 декабря 2020 года (Продолжение)  
(в тысячах Казахских тенге)

---

## 30. Политика управления рисками (продолжение)

### Риск ликвидности

Риск ликвидности – это риск того, что Банк может столкнуться со сложностями в привлечении денежных средств для выполнения своих обязательств. Риск ликвидности возникает при несовпадении по срокам погашения активов и обязательств. Совпадение и/или контролируемое несовпадение по срокам погашения и процентным ставкам активов и обязательств является основополагающим моментом в управлении риском ликвидности. Вследствие разнообразия проводимых операций и связанной с ними неопределенности, полное совпадение по срокам погашения активов и обязательств не является для финансовых институтов обычной практикой, что дает возможность увеличить прибыльность операций, однако и повышает риск возникновения убытков.

Банк поддерживает необходимый уровень ликвидности с целью обеспечения постоянного наличия денежных средств, необходимых для выполнения всех обязательств по мере наступления сроков их погашения. Политика Банка по управлению ликвидностью рассматривается и утверждается Правлением, КУАП и Советом директоров.

Банк стремится активно поддерживать диверсифицированную и стабильную структуру источников финансирования, состоящую из выпущенных долговых ценных бумаг, краткосрочных депозитов банков, депозитов основных корпоративных клиентов и физических лиц, а также диверсифицированный портфель высоколиквидных активов для того, чтобы Банк был способен оперативно и без резких колебаний реагировать на непредвиденные требования в отношении ликвидности.

Политика Банка по управлению ликвидностью состоит из:

- прогнозирования потоков денежных средств в разрезе основных валют и расчета, связанного с данными потоками денежных средств необходимого уровня ликвидных активов;
- поддержания диверсифицированной структуры источников финансирования;
- управления концентрацией и структурой заемных средств;
- разработки планов по привлечению финансирования за счет заемных средств;
- поддержания портфеля высоколиквидных активов, который можно свободно реализовать в качестве защитной меры в случае недостатка ликвидности;
- разработки резервных планов по поддержанию ликвидности и заданного уровня финансирования;
- осуществления контроля за соответствием показателей ликвидности Банка законодательно установленным нормативам.

Департамент казначейства ежедневно проводит мониторинг позиции по ликвидности, а Управление финансовых рисков и портфельного анализа на регулярной основе проводит «стресс-тесты» с учетом разнообразных возможных сценариев состояния рынка, как в нормальных, так и в неблагоприятных условиях. В нормальных рыночных условиях отчеты о состоянии ликвидности предоставляются высшему руководству ежемесячно. Решения относительно политики по управлению ликвидностью принимаются КУАП и исполняются соответствующими бизнес и/или вспомогательными департаментами, а мониторинг исполнения осуществляет КУАП.

## АО «Altyn Bank» (ДБ «China CITIC Bank Corporation Limited»)

Примечания к Финансовой Отчетности  
За год, закончившийся 31 декабря 2020 года (Продолжение)  
(в тысячах Казахских тенге)

### 30. Политика управления рисками (продолжение)

Приведенная ниже таблица показывает распределение обязательств по состоянию на 31 декабря 2020 г. по договорным срокам, оставшимся до погашения. Суммы обязательств в таблице представляют договором денежные потоки, включая валовую сумму обязательств по аренде (до вычета будущих финансовых выплат), валовую сумму обязательств по предоставлению кредитов, а также финансовые гарантии. Эти недисконтированные денежные потоки отличаются от сумм, отраженных в отчете о финансовом положении, так как суммы в отчете о финансовом положении основаны на дисконтированных денежных потоках. Финансовые производные инструменты включены в таблицу по сумме к уплате или получению по договору, за исключением случаев, когда Банк предполагает закрытие позиции по производным инструментам до срока погашения. В этом случае производные инструменты включены на основе ожидаемых денежных потоков. Для целей анализа по срокам погашения встроенные производные финансовые инструменты не выделяются из гибридных (комбинированных) финансовых инструментов.

|   | До                 |                   |                    | 3 мес.-            |                | 1 год-             |                         | Срок |   | Итого       |
|---|--------------------|-------------------|--------------------|--------------------|----------------|--------------------|-------------------------|------|---|-------------|
|   | 1 месяца           | 1-3 месяца        | 1 год              | 1 год              | 5 лет          | Более 5 лет        | погашения не установлен |      |   |             |
| <b>Финансовые обязательства</b>             |                    |                   |                    |                    |                |                    |                         |      |   |             |
| Счета и депозиты банков                     | 1,614,404          | -                 | 10,636,920         | -                  | -              | -                  | -                       | -    | - | 12,251,324  |
| Задолженность по сделкам РЕПО               | 66,994,179         | -                 | -                  | -                  | -              | -                  | -                       | -    | - | 66,994,179  |
| Текущие счета и депозиты клиентов           | 79,363,021         | 35,161,993        | 73,396,460         | 72,101,633         | 194,873,201    | 220,546            | -                       | -    | - | 455,116,854 |
| Обязательства по аренде                     | 34,786             | 59,877            | 251,048            | 831,188            | -              | -                  | -                       | -    | - | 1,176,899   |
| Прочие финансовые обязательства             | 447,659            | -                 | -                  | -                  | -              | -                  | -                       | -    | - | 447,659     |
| Неиспользованные кредитные линии            | -                  | 18,534            | 20,462,628         | 62,314,090         | -              | 199,745            | -                       | -    | - | 82,994,997  |
| Выпущенные гарантии                         | 4,107,418          | 2,267,566         | 4,091,460          | 8,885,614          | -              | 383,436            | -                       | -    | - | 19,735,494  |
| Аккредитивы и прочие условные обязательства | 68,898             | 353,565           | 3,413,872          | -                  | -              | -                  | -                       | -    | - | 3,836,335   |
| Производные финансовые инструменты          | 10,667             | 29,183            | -                  | -                  | -              | -                  | -                       | -    | - | 39,850      |
| <b>Итого финансовые обязательства</b>       | <b>152,641,032</b> | <b>37,890,718</b> | <b>112,252,388</b> | <b>144,132,525</b> | <b>803,727</b> | <b>194,873,201</b> | <b>642,593,591</b>      |      |   |             |



# АО «Altyn Bank» (ДБ «China CITIC Bank Corporation Limited»)

Примечания к Финансовой Отчетности  
За год, закончившийся 31 декабря 2020 года (Продолжение)  
(в тысячах Казахских тенге)

## 30. Политика управления рисками (продолжение)

В таблице ниже представлено распределение обязательств по договорным срокам по состоянию на 31 декабря 2019 года:

|   | До 1 месяца        | 1-3 месяца        | 3 мес.-<br>1 год   | 1 год-            |                  | Более 5 лет        | Срок<br>погашения не<br>установлен | Итого       |
|---|--------------------|-------------------|--------------------|-------------------|------------------|--------------------|------------------------------------|-------------|
|   |                    |                   |                    | 5 лет             | 5 лет            |                    |                                    |             |
| <b>Финансовые обязательства</b>             |                    |                   |                    |                   |                  |                    |                                    |             |
| Счета и депозиты банков                     | 4,295,076          | -                 | 5,225,075          | -                 | -                | -                  | -                                  | 9,520,152   |
| Задолженность по сделкам РЕПО               | 52,096,399         | -                 | -                  | -                 | -                | -                  | -                                  | 52,096,399  |
| Текущие счета и депозиты клиентов           | 73,252,277         | 17,484,524        | 94,503,128         | 12,669,734        | 539,068          | 183,035,431        | -                                  | 381,484,162 |
| Обязательства по аренде                     | 28,429             | 37,467            | 249,059            | 1,147,688         | -                | -                  | -                                  | 1,462,644   |
| Прочие финансовые обязательства             | 405,941            | -                 | -                  | -                 | -                | -                  | -                                  | 405,941     |
| Неиспользованные кредитные линии            | -                  | 620,000           | 12,310,667         | 56,836,292        | 1,374,430        | -                  | -                                  | 71,141,389  |
| Выпущенные гарантии                         | 2,209,982          | 2,261,892         | 3,099,953          | 8,267,527         | 667,150          | -                  | -                                  | 16,506,504  |
| Аккредитивы и прочие условные обязательства | -                  | 584,111           | 19,508,618         | 150,717           | -                | -                  | -                                  | 20,243,446  |
| Производные финансовые инструменты          | 22,535             | -                 | -                  | -                 | -                | -                  | -                                  | 22,535      |
| <b>Итого финансовые обязательства</b>       | <b>132,310,639</b> | <b>20,987,994</b> | <b>134,896,500</b> | <b>79,071,958</b> | <b>2,580,648</b> | <b>183,035,431</b> | <b>552,883,172</b>                 |             |

Банк не использует представленный выше анализ обязательств по срокам погашения без учета дисконтирования для управления ликвидностью. Банк также рассматривает на ежедневной основе обязательные нормативы ликвидности в соответствии с требованиями НБРК. Нормативы ликвидности Банка соответствовали установленному законодательством уровню по состоянию на 31 декабря 2020 и 2019 годов.

# АО «Altyn Bank» (ДБ «China CITIC Bank Corporation Limited»)

Примечания к Финансовой Отчетности  
За год, закончившийся 31 декабря 2020 года (Продолжение)  
(в тысячах Казахских тенге)

## 30. Политика управления рисками (продолжение)

|  | До 1 месяца        | 1-3 месяца        | 3 мес.- 1 год      | 1 год-5 лет        | Более 5 лет       | Срок погашения не установлен | 31 декабря 2020<br>Итого |
|--|--------------------|-------------------|--------------------|--------------------|-------------------|------------------------------|--------------------------|
| <b>Непроизводные финансовые активы</b>   |                    |                   |                    |                    |                   |                              |                          |
| Активы, по которым начисляются проценты:   |                    |                   |                    |                    |                   |                              |                          |
| Денежные средства и их эквиваленты   | 76,518,574         | -                 | -                  | -                  | -                 | 48,355,754                   | 124,874,328              |
| Счета и депозиты в других финансовых организациях                                      | 2,522,754          | 4,578,590         | 2,611,864          | -                  | -                 | 176,801                      | 9,890,009                |
| Инвестиции, оцениваемые по амортизированной стоимости                                  | 4,366,653          | 33,226,941        | 15,925,179         | 68,310,728         | 2,318,452         | -                            | 86,554,359               |
| Займы клиентам   | 40,075             | 259,734           | 70,555,153         | 103,797,240        | 32,481,854        | -                            | 244,427,841              |
| Дебиторы по документарным расчетам   |                    |                   | 872,453            |                    |                   |                              | 1,172,262                |
| Финансовые активы, оцениваемые по справедливой стоимости через прочий совокупный доход | 26,912,406         | 4,937,540         | 26,669,828         | 16,190,606         | 19,240,867        | -                            | 93,951,247               |
| <b>Итого финансовые активы, по которым начисляются проценты</b>                        | <b>107,837,708</b> | <b>40,946,969</b> | <b>118,601,203</b> | <b>190,910,438</b> | <b>54,041,173</b> | <b>48,532,555</b>            | <b>560,870,046</b>       |
| Финансовые активы, по которым не начисляются проценты:                                 |                    |                   |                    |                    |                   |                              |                          |
| Денежные средства и их эквиваленты   | -                  | -                 | -                  | -                  | -                 | 1,409,692                    | 1,409,692                |
| Обязательные резервные требования в НБРК   | -                  | -                 | -                  | -                  | -                 | 9,728,280                    | 9,728,280                |
| Счета и депозиты в других финансовых организациях                                      | -                  | -                 | -                  | -                  | -                 | 12,389,918                   | 12,389,918               |
| Прочие финансовые активы   | -                  | -                 | -                  | 1,552              | 707               | 761,015                      | 763,274                  |
| <b>Итого финансовые активы, по которым не начисляются проценты</b>                     | <b>-</b>           | <b>-</b>          | <b>-</b>           | <b>1,552</b>       | <b>707</b>        | <b>24,288,905</b>            | <b>24,291,164</b>        |
| <b>Итого непроизводные финансовые активы</b>   | <b>107,837,708</b> | <b>40,946,969</b> | <b>118,601,203</b> | <b>190,911,990</b> | <b>54,041,880</b> | <b>72,821,460</b>            | <b>585,161,210</b>       |

# АО «Aktyn Bank» (ДБ «China CITIC Bank Corporation Limited»)

Примечания к Финансовой Отчетности  
За год, закончившийся 31 декабря 2020 года (Продолжение)  
(в тысячах Казахских тенге)

## 30. Политика управления рисками (продолжение)

|  | До 1 месяца        | 1-3 месяца        | 3 мес.- 1 год     | 1 год-5 лет       | Более 5 лет    | Срок погашения не установлен | 31 декабря 2020<br>Итого |
|--|--------------------|-------------------|-------------------|-------------------|----------------|------------------------------|--------------------------|
| <b>Непроизводные Финансовые обязательства</b>  |                    |                   |                   |                   |                |                              |                          |
| Финансовые обязательства с фиксированной процентной ставкой:                                   |                    |                   |                   |                   |                |                              |                          |
| Счета и депозиты других банков   | 1,609,523          | -                 | 10,312,474        | -                 | -              | 306,231                      | 12,228,228               |
| Кредиторская задолженность по сделкам "РЕПО"   | 66,916,809         | -                 | -                 | -                 | -              | -                            | 66,916,809               |
| Текущие счета и депозиты клиентов  | 75,495,867         | 34,754,221        | 70,850,436        | 61,307,717        | 199,903        | 1,041,725                    | 243,649,869              |
| <b>Итого финансовые обязательства, по которым начисляются проценты по фиксированной ставке</b> | <b>144,022,199</b> | <b>34,754,221</b> | <b>81,162,910</b> | <b>61,307,717</b> | <b>199,903</b> | <b>1,347,956</b>             | <b>322,794,906</b>       |
| Беспроцентные финансовые обязательства   |                    |                   |                   |                   |                |                              |                          |
| Счета и депозиты других банков   |                    |                   |                   |                   |                |                              |                          |
| Текущие счета и депозиты клиентов  | 69,958             | 172,343           | 1,606,498         | 1,525,508         | 63,733         | 193,831,476                  | 197,269,516              |
| Прочие финансовые обязательства  | 361                | 1,721             | 5,319             | 16,095            | -              | 1,344,406                    | 1,367,901                |
| <b>Итого финансовые обязательства и обязательства, по которым не начисляются проценты</b>      | <b>70,319</b>      | <b>174,064</b>    | <b>1,611,817</b>  | <b>1,541,603</b>  | <b>63,733</b>  | <b>195,175,882</b>           | <b>198,637,418</b>       |
| <b>Итого непроизводные финансовые обязательства</b>  | <b>144,092,518</b> | <b>34,928,285</b> | <b>82,774,727</b> | <b>62,849,320</b> | <b>263,636</b> | <b>196,523,839</b>           | <b>521,432,324</b>       |
| Разница между финансовыми активами и обязательствами   | (36,254,810)       | 6,018,684         | 35,826,476        | 128,062,670       | 53,778,244     | (123,702,379)                | 63,728,885               |
| Разница между финансовыми активами и обязательствами, нарастающим итогом                       | (36,254,810)       | (30,236,126)      | 5,590,350         | 133,653,020       | 187,431,264    | 63,728,885                   |                          |

# АО «Altyn Bank» (ДБ «China CITIC Bank Corporation Limited»)

Примечания к Финансовой Отчетности  
За год, закончившийся 31 декабря 2020 года (Продолжение)  
(в тысячах Казахских тенге)

## 30. Политика управления рисками (продолжение)

|   | До 1 месяца         | 1-3 месяца          | 3 мес.- 1 год    | 1 год-5 лет        | Более 5 лет        | погашения не<br>установлен | Срок<br>31 декабря<br>2020<br>Итого |
|---|---------------------|---------------------|------------------|--------------------|--------------------|----------------------------|-------------------------------------|
| <b>Производные финансовые инструменты</b>                                       |                     |                     |                  |                    |                    |                            |                                     |
| С валовыми расчетами:   |                     |                     |                  |                    |                    |                            |                                     |
| Валютные спот контракты   | 494                 | -                   | -                | -                  | -                  | -                          | 494                                 |
| Продажа USD, RUB покупка KZT, USD:  |                     |                     |                  |                    |                    |                            |                                     |
| Притоки   | 6,737,397           | -                   | -                | -                  | -                  | -                          | 6,737,397                           |
| Оттоки  | (6,736,903)         | -                   | -                | -                  | -                  | -                          | (6,736,903)                         |
| - валютные форвардные контракты   |                     | 424                 | 13,462           | -                  | -                  | -                          | 13,886                              |
| продажа EUR покупка KZT:  |                     | 429,531             | 1,738,671        | -                  | -                  | -                          | 2,168,202                           |
| Притоки   | -                   | (429,107)           | 1,725,209        | -                  | -                  | -                          | (2,154,316)                         |
| Оттоки  |                     |                     |                  |                    |                    |                            |                                     |
| - валютные своп контракты   |                     |                     |                  |                    |                    |                            |                                     |
| покупка/продажа USD против KZT  | (2,191)             | -                   | -                | -                  | -                  | -                          | (2,191)                             |
| Притоки   | 6,217,910           | -                   | -                | -                  | -                  | -                          | 6,217,910                           |
| Оттоки  | (6,220,101)         | -                   | -                | -                  | -                  | -                          | (6,220,101)                         |
| <b>Итого производные финансовые инструменты</b>                                 | <b>(1,697)</b>      | <b>424</b>          | <b>13,462</b>    | <b>-</b>           | <b>-</b>           | <b>-</b>                   | <b>12,189</b>                       |
| Разница между финансовыми активами и обязательствами                            | (36,256,507)        | 6,019,108           | 35,839,940       | 128,062,670        | 53,778,243         | (123,702,379)              | 63,741,074                          |
| <b>Разница между финансовыми активами и обязательствами, нарастающим итогом</b> | <b>(36,256,507)</b> | <b>(30,237,399)</b> | <b>5,602,541</b> | <b>133,665,211</b> | <b>187,443,454</b> | <b>63,741,074</b>          |                                     |

## АО «Altyn Bank» (ДБ «China CITIC Bank Corporation Limited»)

Примечания к Финансовой Отчетности  
За год, закончившийся 31 декабря 2020 года (Продолжение)  
(в тысячах Казахских тенге)

### 30. Политика управления рисками (продолжение)

|  | До 1 месяца        | 1-3 месяца        | 3 мес.- 1 год     | 1 год-5 лет        | Более 5 лет       | Срок погашения не установлен | 31 декабря 2019<br>Итого |
|--|--------------------|-------------------|-------------------|--------------------|-------------------|------------------------------|--------------------------|
| <b>Непроизводные финансовые активы</b>   |                    |                   |                   |                    |                   |                              |                          |
| Активы, по которым начисляются проценты  |                    |                   |                   |                    |                   |                              |                          |
| Денежные средства и их эквиваленты   | 46,570,596         | -                 | -                 | -                  | -                 | 6,503,606                    | 53,074,202               |
| Счета и депозиты в других финансовых организациях                                      | 4,992,634          | 970,354           | 5,999,589         | -                  | -                 | 160,952                      | 12,123,529               |
| Инвестиции, оцениваемые по амортизированной стоимости                                  | 5,732,732          | -                 | 4,228,886         | 37,928,166         | 9,432,105         | -                            | 57,321,889               |
| Займы клиентам   | 14,178,000         | 8,666,266         | 59,011,501        | 93,131,942         | 30,540,644        | -                            | 205,528,353              |
| Дебиторы по документарным расчетам   | 600,108            | 503,922           | 315,354           | -                  | -                 | -                            | 1,419,384                |
| Финансовые активы, оцениваемые по справедливой стоимости через прочий совокупный доход | 41,916,378         | 14,915,284        | 15,667,674        | 23,078,870         | 33,687,950        | -                            | 129,266,156              |
| <b>Итого финансовые активы, по которым начисляются проценты</b>                        | <b>113,990,448</b> | <b>25,055,826</b> | <b>85,223,004</b> | <b>154,138,978</b> | <b>73,660,699</b> | <b>6,664,558</b>             | <b>458,733,513</b>       |
| Финансовые активы, по которым не начисляются проценты                                  |                    |                   |                   |                    |                   |                              |                          |
| Денежные средства и их эквиваленты   | -                  | -                 | -                 | -                  | -                 | 44,378,273                   | 44,378,273               |
| Обязательные резервные требования в НБРК   | -                  | -                 | -                 | -                  | -                 | 9,424,797                    | 9,424,797                |
| Счета и депозиты в других финансовых организациях                                      | -                  | -                 | -                 | -                  | -                 | 786,582                      | 786,582                  |
| Дебиторы по документарным расчетам   | -                  | -                 | -                 | -                  | -                 | -                            | -                        |
| Прочие финансовые активы   | 693,024            | -                 | -                 | -                  | -                 | -                            | 693,024                  |
| <b>Итого финансовые активы, по которым не начисляются проценты</b>                     | <b>693,024</b>     | <b>-</b>          | <b>-</b>          | <b>-</b>           | <b>-</b>          | <b>54,589,652</b>            | <b>55,282,676</b>        |
| <b>Итого непроизводные финансовые активы</b>   | <b>114,683,472</b> | <b>25,055,826</b> | <b>85,223,004</b> | <b>154,138,978</b> | <b>73,660,699</b> | <b>61,254,210</b>            | <b>514,016,189</b>       |

# АО «Altyn Bank» (ДБ «China CITIC Bank Corporation Limited»)

Примечания к Финансовой Отчетности  
За год, закончившийся 31 декабря 2020 года (Продолжение)  
(в тысячах Казахских тенге)

## 30. Политика управления рисками (продолжение)

|  | До 1 месяца         | 1-3 месяца         | 3 мес.- 1 год       | 1 год-5 лет        | Более 5 лет        | Срок погашения не установлен | 31 декабря 2019<br>Итого |
|--|---------------------|--------------------|---------------------|--------------------|--------------------|------------------------------|--------------------------|
| <b>Непроизводные финансовые обязательства</b>  |                     |                    |                     |                    |                    |                              |                          |
| Финансовые обязательства с фиксированной процентной ставкой                                    | -                   | -                  | 9,514,835           | -                  | -                  | -                            | 9,514,835                |
| Счета и депозиты других банков   | -                   | -                  | -                   | -                  | -                  | -                            | -                        |
| Кредиторская задолженность по сделкам "РЕПО"   | 52,024,891          | -                  | -                   | -                  | -                  | -                            | 52,024,891               |
| Текущие счета и депозиты клиентов  | 72,945,765          | 17,233,497         | 91,831,227          | 10,584,944         | 536,232            | 853,332                      | 193,984,997              |
| <b>Итого финансовые обязательства, по которым начисляются проценты по фиксированной ставке</b> | <b>124,970,656</b>  | <b>17,233,497</b>  | <b>101,346,062</b>  | <b>10,584,944</b>  | <b>536,232</b>     | <b>853,332</b>               | <b>255,524,723</b>       |
| <b>Беспроцентные финансовые обязательства</b>  |                     |                    |                     |                    |                    |                              |                          |
| Счета и депозиты других банков   | -                   | -                  | -                   | -                  | -                  | 3,839,690                    | 3,839,690                |
| Текущие счета и депозиты клиентов  | 33,842              | -                  | 17,774,529          | 3,252,138          | -                  | 182,182,099                  | 203,242,608              |
| Прочие финансовые обязательства  | 410,865             | 16,724             | 151,777             | 794,017            | -                  | -                            | 1,373,383                |
| <b>Итого финансовые обязательства и обязательства, по которым не начисляются проценты</b>      | <b>444,707</b>      | <b>16,724</b>      | <b>17,926,306</b>   | <b>4,046,155</b>   | <b>-</b>           | <b>186,021,789</b>           | <b>208,455,681</b>       |
| <b>Итого непроизводные финансовые обязательства</b>  | <b>125,415,363</b>  | <b>17,250,221</b>  | <b>119,272,368</b>  | <b>14,631,099</b>  | <b>536,232</b>     | <b>186,875,121</b>           | <b>463,980,404</b>       |
| <b>Разница между финансовыми активами и обязательствами</b>                                    | <b>(10,731,893)</b> | <b>7,805,604</b>   | <b>(34,049,364)</b> | <b>139,507,880</b> | <b>73,124,467</b>  | <b>(125,620,911)</b>         | <b>50,035,785</b>        |
| <b>Разница между финансовыми активами и обязательствами, нарастающим итогом</b>                | <b>(10,731,893)</b> | <b>(2,926,289)</b> | <b>(36,975,653)</b> | <b>102,532,229</b> | <b>175,656,696</b> | <b>50,035,785</b>            |                          |

## АО «Altyn Bank» (ДБ «China CITIC Bank Corporation Limited»)

### Примечания к Финансовой Отчётности

За год, закончившийся 31 декабря 2020 года (Продолжение)  
(в тысячах Казахских тенге)

### 30. Политика управления рисками (продолжение)

|   | До 1 месяца         | 1-3 месяца         | 3 мес.- 1 год       | 1 год-5 лет        | Более 5 лет        | Срок погашения не установлен | 31 декабря 2019<br>Итого |
|---|---------------------|--------------------|---------------------|--------------------|--------------------|------------------------------|--------------------------|
| <b>Производные финансовые инструменты</b>                                       |                     |                    |                     |                    |                    |                              |                          |
| С. валютными расчетами:   |                     |                    |                     |                    |                    |                              |                          |
| Валютные спот контракты:  | 307                 | -                  | -                   | -                  | -                  | -                            | 307                      |
| Продажа USD покупка EUR   | 1,449,235           | -                  | -                   | -                  | -                  | -                            | 1,449,235                |
| Притоки   | (1,448,928)         | -                  | -                   | -                  | -                  | -                            | (1,448,928)              |
| Оттоки  |                     |                    |                     |                    |                    |                              |                          |
| - валютные форвардные контракты   | 825                 | 640                | -                   | -                  | -                  | -                            | 1,465                    |
| продажа EUR покупка KZT   |                     |                    |                     |                    |                    |                              |                          |
| Притоки   | 1,293,100           | 697,133            | -                   | -                  | -                  | -                            | 1,990,233                |
| Оттоки  | (1,292,275)         | (696,493)          | -                   | -                  | -                  | -                            | (1,988,768)              |
| - валютные своп контракты   |                     |                    |                     |                    |                    |                              |                          |
| покупка/продажа USD против KZT  | (18,755)            | -                  | -                   | -                  | -                  | -                            | (18,755)                 |
| Притоки   | 8,442,852           | -                  | -                   | -                  | -                  | -                            | 8,442,852                |
| Оттоки  | (8,461,607)         | -                  | -                   | -                  | -                  | -                            | (8,461,607)              |
| <b>Итого производные финансовые инструменты</b>                                 | <b>(17,623)</b>     | <b>640</b>         | <b>-</b>            | <b>-</b>           | <b>-</b>           | <b>-</b>                     | <b>(16,983)</b>          |
| Разница между финансовыми активами и обязательствами                            | (10,749,514)        | 7,604,965          | (34,049,364)        | 139,507,879        | 73,124,467         | (125,620,911)                | 50,018,802               |
| <b>Разница между финансовыми активами и обязательствами, нарастающим итогом</b> | <b>(10,749,514)</b> | <b>(2,944,549)</b> | <b>(36,993,913)</b> | <b>102,513,966</b> | <b>175,638,433</b> | <b>50,017,522</b>            |                          |

В приведенной выше таблице сроки погашения показаны согласно договорам. В то же время, согласно действующему законодательству физические лица имеют право на досрочное расторжение депозитного договора.

Вышеприведенные суммы по инструментам с плавающей процентной ставкой по производным финансовым активам и обязательствам могут измениться, если фактическое изменение плавающих процентных ставок будет отличаться от оценочных значений, определенных на отчетную дату.

# АО «Altyn Bank» (ДБ «China CITIC Bank Corporation Limited»)

Примечания к Финансовой Отчетности  
За год, закончившийся 31 декабря 2020 года (Продолжение)  
(в тысячах Казахстанских тенге)

---

## 30. Политика управления рисками (продолжение)

В 2020 экономика Казахстана, как и мировая экономика, пострадали от пандемии COVID-19. Введение карантинных мер негативно отразилось на экономической активности в стране, а также на доходах населения. Введение карантинных мер привело к тому, что многие предприятия были вынуждены приостановить или существенно снизить свою деятельность, что привело к вынужденным отпускам, сокращению заработных плат, сокращениям рабочих мест. Такое положение не могло не отразиться на платежеспособности физических лиц и качестве розничного кредитного портфеля. Со стороны Правительства Республики Казахстан были предприняты меры по смягчению негативных экономических последствий от пандемии для бизнеса и населения. Со стороны регулятора финансовых рынков, также, были разработаны меры по стабилизации финансовой системы, направленные, в том числе, на поддержание заемщиков банков.

В течение 2020 года в Банк обратилось порядка 9 793 клиентов, с общей суммой задолженности 33,659,398 тысяч тенге, с просьбой реструктурировать текущую задолженность. Для оценки ожидаемых кредитных убытков, в том числе от существенного увеличения кредитного риска, Банк анализирует миграцию кредитов по дням просрочки. Как правило, Банк предоставляет реструктуризацию клиентам, находящимся на просрочке 90 дней и более. Таких клиентов, Банк относит в корзину 3, соответствующую полному обесценению. При этом, Банк наблюдает, что в большинстве случаев, после реструктуризации клиенты обслуживают кредит без просрочек. В виду того, что ситуация с COVID-19 непредсказуема, Банк придерживается мировой практике в отношении сторнирования провизий после реструктуризации. Согласно внутренней методике Банка по созданию провизий переход кредит может быть переведен из корзины 3 в корзину 2 только спустя 60 дней после того, как банк получает подтверждения улучшения финансового состояния. Переход из корзины 2 в корзину 1, также, происходит не ранее, чем через 60 дней. Таким образом, минимальный срок на полное восстановление кредита составляет минимум 120 дней. Однако, в условиях пандемии, Банк проводит более детальный анализ и при необходимости выдерживать более длительный период.

В 2020 в корзине 3 было кредитов на общую сумму 4,418,580 тысяч тенге с общей суммой провизий 3,027,606 тысяч тенге. Из этой суммы реструктуризация была предоставлена 797 кредитам, на общую сумму 2,726,828 тысяч тенге, провизий по ним составили 1,726,942 тысяч тенге.

**Представление статей отчета о финансовом положении в порядке ликвидности.** У Банка нет четко определяемого операционного цикла, и поэтому Банк не представляет отдельно оборотные и внеоборотные активы и долгосрочные и краткосрочные обязательства в консолидированном отчете о финансовом положении. Вместо этого активы и обязательства представлены в порядке ликвидности. В таблице ниже представлена информация о суммах, ожидаемых к возмещению или погашению до или после истечения 12 месяцев после окончания отчетного периода для статей:



# АО «Altyn Bank» (ДБ «China CITIC Bank Corporation Limited»)

## Примечания к Финансовой Отчетности

За год, закончившийся 31 декабря 2020 года (Продолжение)

(в тысячах Казахстанских тенге)

### 30. Политика управления рисками (продолжение)

|                                     | 31 декабря 2020 г.                                     |  |           | 31 декабря 2019 г.                                     |  |           |
|-------------------------------------|--|--|-----------|--|--|-----------|
|                                     | Суммы, ожидаемые к погашению/возмещению                |  |           | Суммы, ожидаемые к погашению/возмещению                |  |           |
|                                     | в течение 12 месяцев после окончания отчетного периода | после 12 месяцев после окончания отчетного периода | Итого     | в течение 12 месяцев после окончания отчетного периода | после 12 месяцев после окончания отчетного периода | Итого     |
| <b>АКТИВЫ</b>                       |  |  |           |  |  |           |
| Текущих налоговые активы            | 476,808  | 276,000  | 752,808   | 395,944  | 19,339   | 415,283   |
| Отложенный налоговый активы         | 489,955  | 44,381   | 534,336   | 371,205  | 260,140  | 631,345   |
| Активы, предназначенные для продажи | -  | -  | -         | 25,459   | -  | 25,459    |
| Основные средства                   | 840,631  | 6,935,955  | 7,776,586 | 761,590  | 6,157,309  | 6,918,899 |
| Нематериальные активы               | 395,103  | 1,040,841  | 1,435,944 | 429,631  | 423,244  | 852,875   |
| Прочие активы                       | 530,414  | -  | 530,414   | 401,350  | -  | 401,350   |
| <b>ОБЯЗАТЕЛЬСТВА</b>                |  |  |           |  |  |           |
| Прочие обязательства                | 2,588,479  | -  | 2,588,479 | 2,336,925  | -  | 2,336,925 |

# АО «Altyn Bank» (ДБ «China CITIC Bank Corporation Limited»)

## Примечания к Финансовой Отчетности

За год, закончившийся 31 декабря 2020 года (Продолжение)

(в тысячах Казахских тенге)

### 30. Политика управления рисками (продолжение)

#### Залоговое обеспечение

Сумма и вид необходимого залогового обеспечения зависит от оценки кредитного риска контрагента. Также внедряются рекомендации относительно приемлемости видов залогового обеспечения и параметров оценки.

Основные виды полученного залогового обеспечения представлены ниже:

- по предоставленным в залог ценным бумагам и операциям обратного РЕПО – денежные средства и ценные бумаги;
- по коммерческому кредитованию – залог движимого и недвижимого имущества;
- по кредитованию физических лиц – ипотечный залог жилых помещений.

В течение 2020 года Банк принял в собственность залоговое обеспечение в виде квартиры и прочей недвижимости от проблемных заемщик. Данное имущество было реализовано в течение 2020 года. Руководство проводит мониторинг рыночной стоимости залогового обеспечения, требует предоставления дополнительного обеспечения в соответствии с условиями базового договора, отслеживает рыночную стоимость обеспечения.

В Банке была разработана методология определения кредитного рейтинга заемщиков с целью проведения оценки корпоративных заемщиков. Данная методология позволяет рассчитывать и присваивать/подтверждать рейтинг заемщика и рейтинг обеспечения по займу. Эта система основывается на модели количественной оценки в зависимости от ключевых показателей эффективности заемщика и допускает возможность незначительной экспертной поправки в случае недостаточной объективности сравнительного анализа. Данный метод позволяет присваивать рейтинги на основании следующих групп критериев: рыночные индикаторы заемщика, гудвилл, кредитная история, прозрачность и надежность информации, информация по операционной деятельности и экономической ситуации, отношения Банка и заемщика, финансовое положение заемщика, экономическая деятельность и предоставленное обеспечение. Наиболее важными критериями являются финансовое положение и вид деятельности заемщика. Следовательно, модель количественной оценки позволяет произвести общую оценку заемщика и займа.

Модель качественной оценки заемщика была разработана Банком для оценки и принятия решений о предоставлении займов предприятиям малого и среднего бизнеса. Модель оценки разработана для стандартных кредитных продуктов и включает ключевые показатели: финансовое положение, отношения с заемщиком, качество управления, целевое использование, местоположение, кредитную историю, обеспечение кредита и т.д.

Качественная оценка на основании параметров заемщика является одним из основных факторов для процесса принятия решения о предоставлении кредита.

Методология оценки индивидуальных заемщиков основывается на следующих критериях: образование, сфера деятельности, финансовое положение, кредитная история, собственность, принадлежащая заемщику. На основании полученной информации рассчитывается максимальный размер займа. Максимальный размер займа рассчитывается с использованием коэффициента долгового давления на заемщика.

Банк применяет внутреннюю методологию по отношению к определенным корпоративным займам и Банковским розничным займам. Методология качественной оценки специально создана для определенных продуктов и применяется на различных стадиях жизненного цикла кредита. В результате невозможно произвести качественное сравнение различных продуктов, которое бы соответствовало непогашенной задолженности по займам, предоставленным клиентам, в отчете о финансовом положении. В связи с этим более подробная информация не представлена.

# АО «Altyn Bank» (ДБ «China CITIC Bank Corporation Limited»)

## Примечания к Финансовой Отчетности

За год, закончившийся 31 декабря 2020 года (Продолжение)

(в тысячах Казахстанских тенге)

### 30. Политика управления рисками (продолжение)

Финансовые активы, кроме кредитов, предоставленных клиентам, классифицируются с учетом текущих кредитных рейтингов, присвоенных международно-признанными рейтинговыми агентствами, такими как Fitch, Standard & Poors, и Moody's. Наивысший возможный рейтинг – AAA. Инвестиционный уровень финансовых активов соответствует рейтингам от AAA до BBB. Финансовые активы с рейтингом ниже BBB относятся к спекулятивному уровню.

Организации банковского сектора в целом подвержены кредитному риску, возникающему в отношении займов, предоставленных Банком, и межбанковских депозитов. Кредитный риск Банка в отношении займов, предоставленных клиентам, сосредоточен в стране. Уровень кредитного риска подвергается постоянному мониторингу с целью обеспечения соблюдения лимитов по займам в соответствии с утвержденной Банком политикой по управлению рисками.

#### Инструменты финансирования

##### Рыночный риск

Под рыночным риском понимается риск ухудшения финансового результата Банка вследствие неблагоприятного изменения стоимости активов/пассивов (требований/обязательств) Банка вследствие влияния рыночных показателей – риск факторов (таких как курс иностранных валют, рыночные процентные ставки, кредитные спреды, цены товаров и т.п.), а также вследствие изменения волатильности этих показателей и корреляций между ними.

В определение рыночного риска Банк включает следующие риски:

- валютный риск – риск возникновения убытков, связанный с неблагоприятным изменением курсов иностранных валют или цен на аффинированные драгоценные металлы при осуществлении Банком своей деятельности;
- процентный риск – вероятность возникновения финансовых потерь вследствие неблагоприятного изменения рыночных процентных ставок по активам, пассивам и внебалансовым инструментам;
- ценовой риск – вероятность возникновения финансовых потерь вследствие неблагоприятных изменений в рыночной стоимости финансовых инструментов, товаров.

##### Операционный риск

Операционный риск представляет собой риск возникновения потерь вследствие сбоя в работе систем, ошибок сотрудников, фактов мошенничества, а также в результате влияния внешних событий. В случае невозможности осуществления управления операционными рисками наличие таких рисков может причинить ущерб репутации Банка, привести к возникновению последствий законодательного и регулятивного характера или нанести Банку финансовый убыток. Предполагается, что Банк не в состоянии исключить все операционные риски, однако он стремится осуществлять управление такими рисками путем применения системы контроля, а также посредством осуществления мониторинга возможных рисков и реагирования на них. Мероприятия по контролю включают в себя эффективное разделение обязанностей, порядок предоставления доступа, осуществления авторизации и сверок, обучение персонала и процедуры оценки.

# АО «Altyn Bank» (ДБ «China CITIC Bank Corporation Limited»)

Примечания к Финансовой Отчетности  
За год, закончившийся 31 декабря 2020 года (Продолжение)  
(в тысячах Казахских тенге)

## 31. Операции со связанными сторонами

Информация об операциях Банка со связанными сторонами представлена далее:

|  | 31 декабря 2020                  |   | 31 декабря 2019                  |   |
|--|----------------------------------|---|----------------------------------|---|
|  | Операции со связанными сторонами | Итого по категории в соответствии со статьями финансовой отчетности | Операции со связанными сторонами | Итого по категории в соответствии со статьями финансовой отчетности |
| Денежные средства и их эквиваленты   | 3,611,516                        | 126,284,019   | 433,125                          | 97,452,475  |
| - материнская компания (договорная процентная ставка: 0%)  | 1,505,969                        | -   | 83,764                           | -   |
| - стороны, имеющие совместный контроль или влияние на Банк (договорная процентная ставка: 0%)              | 2,105,547                        | -   | 349,361                          | -   |
| Финансовые активы, оцениваемые по справедливой стоимости через прочий совокупный доход                     | -                                | 93,951,247  | 383,646                          | 129,266,156   |
| - материнская компания (договорная процентная ставка: 2.88%)   | -                                | -   | 383,646                          | -   |
| Средства в кредитных учреждениях (договорная процентная ставка: 0%)  | 1,087,587                        | 22,279,927  | -                                | -   |
| - прочие связанные стороны (договорная процентная ставка: 0%)  | -                                | -   | -                                | -   |
| Займы клиентам   | 6,969                            | 244,427,841   | 10,137                           | 205,528,253   |
| - ключевой управленческий персонал Банка и материнской компании (договорная процентная ставка: 13.5 – 28%) | 5,840                            | -   | 9,927                            | -   |
| - прочие связанные стороны (договорная процентная ставка: 28 – 36%)  | 1,129                            | -   | 210                              | -   |
| Прочие активы  | 284,555                          | 1,293,687   | 144,275                          | 1,094,374   |
| - материнская компания (договорная процентная ставка: 0%)  | -                                | -   | 102,013                          | -   |
| - ключевой управленческий персонал Банка и материнской компании (договорная процентная ставка: 0%)         | -                                | -   | 1,803                            | -   |
| - прочие связанные стороны (договорная процентная ставка: 0%)  | 54,601                           | -   | -                                | -   |
| - стороны, имеющие совместный контроль или влияние на Банк (договорная процентная ставка: 0%)              | 229,954                          | -   | 40,459                           | -   |
| Текущие счета и депозиты клиентов  | 15,867,597                       | 440,919,385   | 12,227,917                       | 397,227,605   |
| - материнская компания (договорная процентная ставка: 0 – 3.25%)   | 10,334,880                       | -   | 5,246,935                        | -   |
| - стороны, имеющие совместный контроль или влияние на Банк (договорная процентная ставка: 0 – 6%)          | 1,417,904                        | -   | 6,039,765                        | -   |
| - ключевой управленческий персонал Банка и материнской компании (договорная процентная ставка: 0 – 13.9%)  | 3,447,684                        | -   | 615,216                          | -   |
| - прочие связанные стороны (договорная процентная ставка: _____ – _____ %)                                 | 667,129                          | -   | 326,001                          | -   |
| Прочие обязательства   | 23,648                           | 3,956,380   | 15,133                           | 3,710,308   |
| - материнская компания (договорная процентная ставка: 0%)  | -                                | -   | -                                | -   |
| - стороны, имеющие совместный контроль или влияние на Банк (договорная процентная ставка: 0%)              | 11,313                           | -   | 12,333                           | -   |
| - прочие связанные стороны (договорная процентная ставка: 0%)  | 12,335                           | -   | 2,800                            | -   |

# АО «Altyn Bank» (ДБ «China CITIC Bank Corporation Limited»)

Примечания к Финансовой Отчетности  
За год, закончившийся 31 декабря 2020 года (Продолжение)  
(в тысячах Казахских тенге)

## 31. Операции со связанными сторонами (продолжение)

В отчете о прибылях или убытках за годы, закончившиеся 31 декабря 2020 и 2019 годов, были отражены следующие суммы, возникшие по операциям со связанными сторонами:

|  | Год, закончившийся<br>31 декабря 2020 года |  | Год, закончившийся<br>31 декабря 2019 года |  |
|--|--|--|--|--|
|  | Операции со<br>связанными<br>сторонами     | Итого по<br>категории в<br>соответствии со<br>статьями<br>финансовой<br>отчетности | Операции со<br>связанными<br>сторонами     | Итого по<br>категории в<br>соответствии со<br>статьями<br>финансовой<br>отчетности |
| Процентные доходы  | 12,042                                     | 41,735,205   | 57,750                                     | 34,075,104   |
| - ключевой управленческий персонал компании или ее материнской компании  | 679  | -  | 792  | -  |
| - прочие связанные стороны   | 21   | -  | 41   | -  |
| - материнская компания   | 11,342                                     | -  | 56,917                                     | -  |
| Процентные расходы   | (305,138)                                  | (20,087,887)   | (33,205)                                   | (14,735,139)   |
| - стороны, имеющие совместный контроль или влияние на Банк   | (41,418)                                   | -  | (12,741)                                   | -  |
| - ключевой управленческий персонал компании или ее материнской компании  | (55,774)                                   | -  | (14,093)                                   | -  |
| - материнская компания   | (190,395)                                  | -  | (2,679)                                    | -  |
| - прочие связанные стороны   | (17,551)                                   | -  | (3,692)                                    | -  |
| Комиссионные доходы  | 39,944                                     | 2,338,250  | 1,714,601                                  | 4,293,161  |
| - материнская компания   | -  | -  | -  | -  |
| - стороны, имеющие совместный контроль или влияние на Банк   | 39,944                                     | -  | 1,713,357                                  | -  |
| - ключевой управленческий персонал компании или ее материнской компании  | -  | -  | -  | -  |
| - прочие связанные стороны   | -  | -  | 1,244                                      | -  |
| Комиссионные расходы   | (131,290)                                  | (1,962,544)  | (99,384)                                   | (1,789,948)  |
| - материнская компания   | -  | -  | -  | -  |
| - ключевой управленческий персонал компании или ее материнской компании  | -  | -  | -  | -  |
| - прочие связанные стороны   | (38,124)                                   | -  | -  | -  |
| - стороны, имеющие совместный контроль или влияние на Банк   | (93,166)                                   | -  | (99,384)                                   | -  |
| Чистая прибыль/(убыток) по операциям с финансовыми активами и обязательствами, оцениваемыми по справедливой стоимости через прибыль или убыток | (161,149)                                  | (1,217,290)  | 988,100                                    | (748,706)  |
| - материнская компания   | 28,133                                     | -  | -  | -  |
| - прочие связанные стороны   | (722,667)                                  | -  | 973,156                                    | -  |
| - стороны, имеющие совместный контроль или влияние на Банк   | 533,385                                    | -  | 14,944                                     | -  |
| Прибыль по курсовой разнице  | 237,226                                    | 5,143,689  | 90,200                                     | 4,129,820  |
| - материнская компания   | 121,108                                    | -  | -  | -  |
| - прочие связанные стороны   | (21,659)                                   | -  | 41,472                                     | -  |
| - стороны, имеющие совместный контроль или влияние на Банк   | 137,777                                    | -  | 48,728                                     | -  |
| - ключевой управленческий персонал компании или ее материнской компании  | -  | -  | -  | -  |
| Операционные расходы   | (201,300)                                  | (8,371,479)  | (241,626)                                  | (8,182,349)  |
| - материнская компания   | -  | -  | -  | -  |
| - стороны, имеющие совместный контроль или влияние на Банк   | (155,789)                                  | -  | (241,626)                                  | -  |
| - прочие связанные стороны   | (45,511)                                   | -  | -  | -  |

# АО «Altyn Bank» (ДБ «China CITIC Bank Corporation Limited»)

## Примечания к Финансовой Отчетности

За год, закончившийся 31 декабря 2020 года (Продолжение)

(в тысячах Казахстанских тенге)

### 31. Операции со связанными сторонами (продолжение)

Вознаграждение Совета директоров (Совета правления) и руководства Банка представлено следующим образом:

|  | Год, закончившийся<br>31 декабря 2020  |  | Год, закончившийся<br>31 декабря 2019  |  |
|--|--|--|--|--|
|  | Операции со<br>связанными<br>сторонами | Итого по<br>категории в<br>соответствии<br>со статьями<br>финансовой<br>отчетности | Операции со<br>связанными<br>сторонами | Итого по<br>категории в<br>соответствии<br>со статьями<br>финансовой<br>отчетности |
| Вознаграждение ключевого<br>управленческого<br>персонала | 885,137                                | 5,124,963  | 1,028,192                              | 5,178,158  |

### 32. Информация по сегментам

Банк раскрывает информацию, позволяющую пользователям его финансовой отчетности оценивать характер и финансовые показатели по направлениям хозяйственной деятельности, которой он занимается, а также экономических условий, в которых он работает. Этот вопрос регулируется МСФО (IFRS) 8 «Операционные сегменты» и другими стандартами, которые предусматривают раскрытие некоторой информации в виде сегментной отчетности.

МСФО (IFRS) 8 определяет операционный сегмент следующим образом. Операционный сегмент представляет собой компонент организации:

- который ведет хозяйственную деятельность, от которой он может получать доходы и нести расходы (включая доходы и расходы по сделкам с другими компонентами той же организации);
- операционные результаты которого регулярно проверяются главным должностным лицом, ответственным за принятие решений по операционной деятельности, при принятии решений о выделении ресурсов для сегмента и оценке его показателей; и
- по которому доступна отдельная финансовая информация.

Таким образом, отчетные сегменты Банка согласно МСФО (IFRS) 8 представлены следующим образом:

- Розничный бизнес;
- Корпоративный бизнес;
- Казначейство.

Нижеприведенная сегментная информация представлена на основе финансовой информации, используемой Правлением Банка, которое является ответственным лицом Банка, принимающим операционные решения, для оценки показателей, в соответствии с требованиями МСФО (IFRS) 8. Руководство Банка рассматривает финансовую информацию по каждому из сегментов, включая оценку операционных результатов, активов и обязательств.

# АО «Altyn Bank» (ДБ «China CITIC Bank Corporation Limited»)

Примечания к Финансовой Отчетности  
За год, закончившийся 31 декабря 2020 года (Продолжение)  
(в тысячах Казахских тенге)

## 32. Информация по сегментам (продолжение)

Информация по операционным сегментам за 2020 год приведена ниже:

| <b>Продолжающаяся деятельность</b>   | <b>Розничный бизнес</b> | <b>Корпоративный бизнес</b> | <b>Казначейство</b> | <b>Итого</b>        |
|--|-------------------------|-----------------------------|---------------------|---------------------|
| Трансфертные доходы по кредитным продуктам   | 4,850,921               | 1,755,417                   | 35,128,867          | <b>41,735,205</b>   |
| Трансфертные доходы по средствам клиентов  | 3,865,689               | -                           | (23,953,576)        | <b>(20,087,887)</b> |
| <b>Чистый процентный доход</b>   | <b>8,716,610</b>        | <b>1,755,417</b>            | <b>11,175,291</b>   | <b>21,647,318</b>   |
| Комиссионные доходы  | 1,095,229               | 1,243,021                   | -                   | <b>2,338,250</b>    |
| Комиссионные расходы   | (1,752,857)             | (137,429)                   | (72,258)            | <b>(1,962,544)</b>  |
| <b>Чистый комиссионный доход</b>   | <b>(657,628)</b>        | <b>1,105,592</b>            | <b>(72,258)</b>     | <b>375,706</b>      |
| Чистый доход по дилинговым операциям   | 555,190                 | 2,118,556                   | 2,433,874           | <b>5,107,620</b>    |
| Прочие операционные доходы   | -                       | -                           | 135,185             | <b>135,185</b>      |
| <b>Общие и административные расходы:</b>   | -                       | -                           | -                   | <b>(10,896,323)</b> |
| (Убытки от обесценения)/восстановление резервов под обесценение по активам, по которым начисляются проценты и по условным обязательствам | (2,606,974)             | 125,122                     | (42,991)            | <b>(2,524,843)</b>  |
| Расходы на персонал  | (2,945,860)             | (1,433,876)                 | (766,014)           | <b>(5,145,750)</b>  |
| Расходы на НМА   | (516,409)               | (333,721)                   | (196,765)           | <b>(1,046,895)</b>  |
| Расходы на содержание зданий/сооружений  | (438,720)               | (124,340)                   | (73,693)            | <b>(636,753)</b>    |
| Прочие административные расходы  | (214,239)               | (106,136)                   | (146,573)           | <b>(466,948)</b>    |
| Расходы на рекламу   | (38,493)                | (38,217)                    | (37,957)            | <b>(114,667)</b>    |
| Прочие операционные расходы  | (496,326)               | (255,110)                   | (209,031)           | <b>(960,467)</b>    |
| <b>Прибыль до налогообложения</b>  | <b>1,357,151</b>        | <b>2,813,287</b>            | <b>12,199,068</b>   | <b>16,369,506</b>   |
| Расход по налогу на прибыль  | (47,009)                | (97,447)                    | (422,555)           | <b>(567,011)</b>    |
| <b>Чистая прибыль за год</b>   | <b>1,310,142</b>        | <b>2,715,840</b>            | <b>11,776,513</b>   | <b>15,802,495</b>   |

# АО «Altyn Bank» (ДБ «China CITIC Bank Corporation Limited»)

Примечания к Финансовой Отчетности  
За год, закончившийся 31 декабря 2020 года (Продолжение)  
(в тысячах Казахских тенге)

## 32. Информация по сегментам (продолжение)

Информация по операционным сегментам за 2019 год приведена ниже:

| Продолжающаяся деятельность   | Розничный бизнес  | Корпоративный бизнес | Казначейство     | Итого               |
|---|-------------------|----------------------|------------------|---------------------|
| Трансфертные доходы по кредитным продуктам  | 6,526,513         | 2,268,879            | 25,279,712       | 34,075,104          |
| Трансфертные доходы по средствам клиентов   | 3,703,682         | -                    | (18,438,821)     | (14,735,139)        |
| <b>Чистый процентный доход</b>  | <b>10,230,195</b> | <b>2,268,878</b>     | <b>6,840,891</b> | <b>19,339,965</b>   |
| Комиссионные доходы   | 2,987,750         | 1,305,412            | -                | 4,293,161           |
| Комиссионные расходы  | (1,577,233)       | (153,141)            | (59,575)         | (1,789,948)         |
| <b>Чистый комиссионный доход</b>  | <b>1,410,516</b>  | <b>1,152,271</b>     | <b>(59,575)</b>  | <b>2,503,213</b>    |
| Чистый доход по дилинговым операциям  | 336,880           | 2,412,507            | 1,474,553        | 4,223,940           |
|   | -                 | -                    | 85,986           | 85,986              |
| <b>Общие и административные расходы:</b>  | -                 | -                    | -                | <b>(10,632,040)</b> |
| Убытки от обесценения активов, по которым начисляются проценты и по условным обязательствам | (1,785,013)       | (467,443)            | (197,234)        | (2,449,690)         |
| Расходы на персонал   | (3,082,536)       | (1,453,098)          | (788,536)        | (5,324,170)         |
| Расходы на НМА  | (515,172)         | (171,246)            | (141,702)        | (828,120)           |
| Расходы на содержание зданий/сооружений   | (233,208)         | (69,200)             | (44,702)         | (347,110)           |
| Прочие административные расходы   | (253,752)         | (106,307)            | (229,832)        | (589,891)           |
| Расходы на рекламу  | (39,771)          | (38,645)             | (38,630)         | (117,046)           |
| Прочие операционные расходы   | (587,034)         | (221,408)            | (167,571)        | (976,013)           |
| <b>Прибыль до налогообложения</b>   | <b>5,481,107</b>  | <b>3,306,310</b>     | <b>6,733,649</b> | <b>15,521,066</b>   |
| Расход по налогу на прибыль   | (615,189)         | (280,250)            | (269,956)        | (1,165,395)         |
| <b>Чистая прибыль за год</b>  | <b>4,865,918</b>  | <b>3,026,060</b>     | <b>6,463,693</b> | <b>14,355,670</b>   |

## 33. События после окончания отчетного периода

Никаких значительных событий после отчетной даты не произошло.